

АВТОНОМНАЯ НЕКОММЕРЧЕСКАЯ ОРГАНИЗАЦИЯ
ВЫСШЕГО ОБРАЗОВАНИЯ
«СЕВЕРО-КАВКАЗСКИЙ СОЦИАЛЬНЫЙ ИНСТИТУТ»

Утверждаю
Декан экономического
факультета
_____ Н.В. Снегирева
«19» мая 2026 г.

РАБОЧАЯ ПРОГРАММА ДИСЦИПЛИНЫ
Корпоративные финансы
(наименование дисциплины)

Направление подготовки 38.03.01 Экономика

Направленность программы Финансы и кредит

Квалификация выпускника бакалавр

Форма обучения: очная, очно-заочная

Год начала подготовки – 2026

Разработана
канд. экон. наук, доцент
кафедры финансов, налогов и
бухгалтерского учета
_____ И. В. Погодаева

Согласована
зав. выпускающей финансов, налогов и
бухгалтерского учета
_____ Н.В. Снегирева

Рекомендована
на заседании кафедры финансов, налогов и
бухгалтерского учета
протокол № 9
от «19» мая 2026 г.
Зав. кафедрой _____ Н.В. Снегирева

Одобрена
на заседании учебно-методической
комиссии экономического факультета
от «19» мая 2026 г.
протокол № 9
Председатель УМК _____ Н.В. Снегирева

Ставрополь, 2026 г.

Содержание

1. Цели освоения дисциплины	3
2. Место дисциплины в структуре ОПОП	3
3. Планируемые результаты обучения по дисциплине	3
4. Объем дисциплины и виды учебной работы	3
5. Содержание и структура дисциплины	5
5.1. Содержание дисциплины	5
5.2. Структура дисциплины	10
5.3. Занятия семинарского типа	11
5.4. Курсовой проект (курсовая работа, реферат, контрольная работа)	12
5.5. Самостоятельная работа	13
6. Образовательные технологии	13
7. Оценочные материалы для текущего контроля успеваемости и промежуточной аттестации	14
7.1. Методические материалы, определяющие процедуры оценивания в рамках текущего контроля успеваемости	14
7.2. Методические материалы, определяющие процедуры оценивания в рамках промежуточной аттестации	15
7.3. Оценочные средства, критерии и шкала оценки	16
8. Учебно-методическое и информационное обеспечение дисциплины	29
8.1. Основная литература	29
8.2. Дополнительная литература	29
8.3. Программное обеспечение	29
8.4. Профессиональные базы данных	29
8.5. Информационно-справочные системы	29
8.6. Интернет-ресурсы	30
8.7. Методические указания по освоению дисциплины	3
9. Материально-техническое обеспечение дисциплины	41
10. Особенности освоения дисциплины лицами с ограниченными возможностями здоровья	41

1. ЦЕЛИ ОСВОЕНИЯ ДИСЦИПЛИНЫ

Целями освоения дисциплины «Корпоративные финансы» являются: формирование у студентов теоретических основ и практических навыков в области организации и управления финансами корпораций (организаций), разработки экономически эффективных финансовых и инвестиционных решений; усвоение понятий, процессов и взаимодействий функционирования хозяйствующих субъектов.

2. МЕСТО ДИСЦИПЛИНЫ В СТРУКТУРЕ ОПОП

Дисциплина «Корпоративные финансы» относится к обязательной части блока 1 «Дисциплины (модули)» ОПОП.

Предшествующие дисциплины (курсы, модули, практики)	Последующие дисциплины (курсы, модули, практики)
Статистика	Анализ и диагностика финансово-хозяйственной деятельности
Финансы	Бюджетная система Российской Федерации
Деньги, кредит, банки	Оперативная финансовая работа на предприятии
Финансовая грамотность	Оценка стоимости бизнеса
Финансы организаций	Теоретические основы финансового менеджмента

3. ПЛАНИРУЕМЫЕ РЕЗУЛЬТАТЫ ОБУЧЕНИЯ ПО ДИСЦИПЛИНЕ

Код и наименование компетенции	Код и индикатор (индикаторы) достижения компетенции	Результаты обучения
УК-10. Способен принимать обоснованные экономические решения в различных областях жизнедеятельности	УК-10.2. Применяет методы экономического и финансового планирования для достижения текущих и долгосрочных финансовых целей, использует финансовые инструменты для управления личными финансами	Знать методы экономического и финансового планирования; финансовые инструменты для управления личными финансами
		Уметь использовать финансовые инструменты для управления личными финансами
		Владеть навыками анализа финансовой информации в зависимости от поставленных задач
ОПК-1. Способен применять знания (на промежуточном уровне) экономической теории при решении прикладных задач	ОПК 1.2. Применяет аналитический инструментарий для постановки и решения прикладных задач с применением информационных технологий.	Знать аналитический инструментарий постановки и решения прикладных задач
		Уметь применять инструментарий экономико-математического моделирования для постановки и решения типовых задач
		Владеть навыками сбора, анализа и обработки данных, необходимых для решения задач

4. ОБЪЕМ ДИСЦИПЛИНЫ И ВИДЫ УЧЕБНОЙ РАБОТЫ

Общий объем дисциплины составляет 4 зачётных единиц, 144 академических часов.

Очная форма обучения

Вид учебной работы	Всего часов	Триместры
		8
Контактная работа (всего)	42,4	42,4
в том числе:		
1) занятия лекционного типа (ЛК)	20	20
из них		
– лекции	20	20
2) занятия семинарского типа (ПЗ)	20	20
из них		
– семинары (С)		
– практические занятия (ПР)	20	20
– лабораторные работы (ЛР)		
3) групповые консультации	2	2
4) индивидуальная работа		
5) промежуточная аттестация	0,4	0,4
Самостоятельная работа (всего) (СР)	101,5	101,5
в том числе:		
Курсовой проект (работа)		
Расчетно-графические работы		
Контрольная работа		
Реферат	10	10
Самоподготовка (самостоятельное изучение разделов, проработка и повторение лекционного материала и материала учебников и учебных пособий, подготовка к лабораторным и практическим занятиям, коллоквиумам и т.д.)	65	65
Подготовка к аттестации	26,6	26,5
Общий объем, час	144	144
Форма промежуточной аттестации		Экзамен

Очно-заочная форма обучения

Вид учебной работы	Всего часов	Триместры
		9
Контактная работа (всего)	32,4	32,4
в том числе:		
1) занятия лекционного типа (ЛК)	10	10
из них		
– лекции	10	10
2) занятия семинарского типа (ПЗ)	10	10
из них		
– семинары (С)		
– практические занятия (ПР)	20	20
– лабораторные работы (ЛР)		
3) групповые консультации	2	2
4) индивидуальная работа		
5) промежуточная аттестация	0,4	0,4
Самостоятельная работа (всего) (СР)	111,6	111,6
в том числе:		

Курсовой проект (работа)		
Расчетно-графические работы		
Контрольная работа		
Реферат	10	10
Самоподготовка (самостоятельное изучение разделов, проработка и повторение лекционного материала и материала учебников и учебных пособий, подготовка к лабораторным и практическим занятиям, коллоквиумам и т.д.)	75	75
Подготовка к аттестации	26,6	26,6
Общий объем, час	144	144
Форма промежуточной аттестации		Экзамен

5. СОДЕРЖАНИЕ И СТРУКТУРА ДИСЦИПЛИНЫ

5.1. Содержание дисциплины

№ раздела (темы)	Наименование раздела (темы)	Содержание раздела (темы)
1	Сущность и организация корпоративных финансов	<p>Корпоративное управление и эффективность бизнеса. Состав, взаимосвязи и структура базовых компонентов корпорации. Непрерывная и целенаправленная деятельность по поддержанию устойчивого развития корпорации на основании рационального использования ресурсов и адаптации к меняющимся экономическим условиям. Финансовая стратегия и её место в корпоративном управлении. Финансовый результат как цель хозяйствования. Оценка финансовой результативности. Эффективность бизнеса и стоимость предприятия.</p> <p>Сущность и формы проявления корпоративных финансов. Функции корпоративных финансов и основные принципы их организации. Финансовая самостоятельность, рентабельность и самофинансирование. Разграничение средств по сферам деятельности. Финансы корпорации и кругооборот капитала, средств и активов.</p> <p>Организация финансовой работы хозяйствующего субъекта. Основные структуры, направления и виды финансовой деятельности. Информационное обеспечение и эффективная финансовая работа.</p> <p>Основные принципы эффективного управления корпоративными финансами. Обеспечение финансовой устойчивости. Платежеспособность и ликвидность компании. Максимизация финансового результата и минимизация рисков и потерь. Обеспечение достаточности финансовых ресурсов.</p>
2	Корпоративная отчетность и финансовая информация	<p>Отчетность как база для обоснования управленческих финансовых решений.</p> <p>Особенности корпоративной финансовой информации.</p> <p>Стандарты раскрытия корпоративной финансовой информации и её использование.</p> <p>Сводная и консолидированная отчетность.</p>

		<p>Основы анализа финансового состояния компании (корпорации).</p> <p>Экспресс-диагностика корпоративной отчетности. Финансовый результат и его оперативная оценка. Состояние средств и предметов труда. Чистый оборотный капитал и чистые активы. Финансовое состояние и финансовая устойчивость, краткосрочный и долгосрочный аспект.</p>
3	Финансовые ресурсы и капитал корпорации	<p>Источники финансирования предпринимательской деятельности и их классификация. Источники финансирования текущей деятельности. Источники финансирования инвестиционной и финансовой деятельности хозяйствующего субъекта. Собственные, заемные и привлеченные средства.</p> <p>Сущность, значение и функции капитала. Совокупность экономических отношений. Определяющих сущность капитала. Величина капитала, возможности и перспективы деятельности компании.</p> <p>Структура капитала и его цена. Соотношение собственных и заемных средств долгосрочного характера. Цена источников собственного капитала. Цена заимствований. Понятие предельной цены капитала.</p> <p>Теории структуры капитала.</p> <p>Собственный капитал и порядок его формирования. Основные элементы собственного капитала корпорации.</p> <p>Целесообразность и эффективность использования заемных средств корпорацией. Оптимальное сочетание собственных и заемных долгосрочных финансовых ресурсов. Заемный капитал и финансовый леверидж. Определение силы воздействия финансового рычага.</p> <p>Основной капитал и капитальные вложения. Основной капитал и основные фонды компании. Реальные инвестиции и воспроизводство основных фондов корпорации. Источники финансирования капитальных вложений корпорации.</p> <p>Оборотный капитал и оборотные средства корпорации. Принципы организации оборотных средств и определение потребности в них. Эффективность использования оборотных средств.</p> <p>Критерии эффективности использования капитала. Рентабельность активов и рентабельность капитала.</p>
4	Финансовая политика корпорации	<p>Определение финансовой политики и её значение в развитии корпорации. Задачи финансовой политики. Финансовая стратегия и финансовая тактика. Рациональное сочетание доходности и риска. Выбор способов финансирования корпорации. Диагностика финансового состояния как основа модели механизма эффективного управления финансами.</p> <p>Цели и задачи формирования финансовой политики. Принципы и основные этапы формирования финансовой политики. Перспективы развития корпорации. Определение потребности и обеспечение финансовыми ресурсами.</p>

		<p>Субъекты и объекты финансовой политики корпорации. Роль финансового менеджера и финансового аналитика в разработке и реализации финансовой политики. Учетная и налоговая политика корпорации. Кредитная политика и управление заёмными средствами. Амортизационная политика и управление основным капиталом. Ценовая политика. Дивидендная политика.</p> <p>Критерии оценки эффективности финансовой политики корпорации. Динамика рыночной стоимости корпорации.</p>
5	Финансовый риск-менеджмент	<p>Финансовая среда предпринимательства и предпринимательские риски. Характеристика финансовой макро- и микросреды. Финансовые риски как угроза денежных потерь. Предпринимательский риск и конкурентная экономика.</p> <p>Сущность и функции предпринимательских рисков. Риск как проявление последствий принятых хозяйственных решений в условиях неопределенности. Рисковая ситуация и принятие решений с учетом количественной и качественной оценки риска.</p> <p>Классификация предпринимательских рисков. Распределение рисков по определенным признакам для достижения установленных целей. Место отдельных рисков в их общей системе и возможность применения соответствующих методов управления ими.</p> <p>Финансовое состояние предприятия и риск банкротства. Структура баланса предприятия и её оценка. Системы критериев распознавания надвигающегося банкротства. Количественные методы оценки вероятности банкротства. Модель Альтмана.</p> <p>Управление предпринимательскими рисками как совокупность приемов и методов уменьшения вероятности их проявления. Адаптивный, активный и консервативный подходы к управлению рисками.</p> <p>Качественные методы оценки предпринимательских рисков. Минимизация рисков с использованием различных финансовых инструментов.</p> <p>Самостоятельность и ответственность субъектов управления в предотвращении рисков событий и минимизации потерь.</p>
6	Основы управления активами организации	<p>Понятие и классификация активов. Собственность и имущество предприятия, отражаемые в балансе. Капитал и активы корпорации.</p> <p>Внеоборотные активы корпорации, их состав и структура. Основной капитал, основные средства, основные фонды. Прямые инвестиции как способ воспроизводства основных фондов. Источники и порядок финансирования капитальных вложений. Фондоотдача и факторы её роста. Рентабельность производства в системе оценки эффективности использования активов.</p> <p>Оборотные активы, их состав и структура. Операционный, производственный и финансовые циклы</p>

		<p>хозяйствующего субъекта. Принципы организации оборотных средств. Определение потребности корпорации в оборотных средствах. Оборотный капитал и источники его финансирования. Скорость оборота оборотных активов как показатель эффективности их использования.</p> <p>Оборотные средства как инструмент управления запасами в организации. Нормы запасов и методики их расчетов. Расходы по формированию и содержанию запасов.</p> <p>Основные принципы управления дебиторской задолженностью. Оценка реального состояния дебиторской задолженности. Формы расчетов и ценообразование в механизме управления дебиторской задолженностью. Факторинг и коммерческое кредитование.</p> <p>Состав и структура денежных активов. Модели определения оптимального остатка денежных активов в планируемом периоде. Методы управления остатком денежных средств.</p> <p>Управление нематериальными активами.</p>
7	Управление затратами и финансовыми результатами корпорации	<p>Текущие издержки и классификация затрат. Прямые и косвенные, постоянные и переменные затраты. Общепроизводственные расходы. Затраты на производство и реализацию продукции. Основные факторы снижения затрат.</p> <p>Операционный анализ и оптимизация себестоимости продукции. Зависимости между изменениями объема производства, продаж, затрат и чистой прибыли. Порог рентабельности, операционный рычаг, запас финансовой прочности. Варианты расчета точки безубыточности. Чувствительность прибыли к изменению объема продаж – сила воздействия операционного рычага.</p> <p>Методы планирования затрат на производство и реализацию продукции</p> <p>Выручка от реализации продукции и предпринимательский доход. Доходы от основной деятельности и прочие доходы. Планирование выручки от реализации и факторы её роста. Выручка от реализации продукции как основа финансовой результативности. Управление выручкой от реализации.</p> <p>Ценовая политика корпорации. Формы и методы регулирования цен организации. Методы установления цен производителем на выпускаемую продукцию. Типовые ценовые стратегии. Выбор ценовой стратегии корпорации.</p> <p>Чистый доход и денежные накопления. Экономическая природа чистого дохода. Денежные накопления, их состав и формы реализации.</p> <p>Экономическое содержание, функции и виды прибыли. Увеличение экономических выгод, приводящее к увеличению капитала. Бухгалтерская и экономическая прибыль. Прибыль как критерий эффективности деятельности. Стимулирующая функция прибыли. Прибыль как основной источник прироста собственного капитала.</p>

		<p>Планирование и распределение прибыли корпорации. Методы планирования прибыли. Факторы роста прибыли. Участники распределения прибыли: государство, собственники, хозяйствующий субъект.</p> <p>Принципы формирования дивидендной политики.</p>
8	Система налогообложения корпораций	<p>Характеристика действующей системы налогообложения. Финансово-правовые аспекты налогообложения. Виды налогов и сборов в Российской Федерации. Налоги как регулятор взаимоотношений хозяйствующих субъектов с государством.</p> <p>Корпоративное налоговое планирование. Расчет величины налога к уплате (планирование отдельных налогов). Способы оптимизации налогообложения.</p> <p>Действующий порядок уплаты налогов и сборов.</p> <p>Налоговая политика корпорации</p>
9	Финансовое планирование и прогнозирование в корпорации	<p>Цели, задачи и роль финансового планирования и прогнозирования в системе корпоративного управления. Прогнозная финансовая информация и построение прогнозов.</p> <p>Прогнозирование финансовой устойчивости корпорации.</p> <p>Сущность финансового планирования. Компромисс желаний, возможности и риска. Финансовый план как важнейший элемент бизнес-плана. Виды и содержание финансовых планов. Принципы и методы финансового планирования. Стратегическое финансовое планирование и развитие бизнеса. Текущее финансовое планирование. Прогнозный баланс. Планирование доходов и расходов.</p> <p>Бюджетирование как инструмент финансового планирования в организации. Принципы построения системы бюджетирования. Центры финансовой ответственности. Основные бюджеты корпорации. Анализ исполнения сводного бюджета.</p> <p>Оперативное финансовое планирование, его цели и задачи. Обеспечение ликвидности и платежеспособности. Платежный календарь. Планирование движения денежной наличности.</p> <p>Необходимость и значение планирования денежных потоков. Виды денежных потоков. Формирование прогнозного отчёта о движении денежных средств.</p>
10	Оперативная финансовая работа	<p>Организация денежного обращения и расчетов корпораций. Обеспечение регулярных денежных взаимоотношений с партнёрами корпорации.</p> <p>Основные принципы расчетно-кассового обслуживания корпораций.</p> <p>Основные направления оперативной финансовой работы в корпорации. Финансовое планирование. Оперативная текущая деятельность по управлению денежным оборотом. Контрольно-аналитическая работа.</p> <p>Порядок оформления платежно-расчетных документов.</p> <p>Оптимизация дебиторской и кредиторской</p>

		<p>задолженности корпорации.</p> <p>Денежные средства корпорации и способы их оптимизации.</p> <p>Финансовый контроль в системе управления корпоративными финансами.</p>
11	Инвестиции и инвестиционная деятельность корпорации	<p>Сущность и значение инвестиций. Классификация и структура инвестиций.</p> <p>Инвестиционная политика корпораций. Правила инвестирования.</p> <p>Принципы оценки эффективности инвестиционных решений. Инвестиционная привлекательность.</p> <p>Инвестиции корпораций в основной капитал и внеоборотные активы. Порядок и методы финансирования капитальных вложений.</p> <p>Финансовые инвестиции и управление портфелем ценных бумаг. Портфельные инвестиции и сопровождающие их риски.</p>
12	Инновационная деятельность корпорации	<p>Сущность и факторы инновационной деятельности. Инновационные цели, проекты и программы.</p> <p>Принципы организации инновационной деятельности. Особенности инновационных стратегий корпораций.</p> <p>Финансовый механизм инновационного развития. Инновационная деятельность как объект инвестирования. Оценка доходности инновационных проектов.</p> <p>Инновации как условие конкурентоспособности корпорации.</p>
13	Особенности организации корпоративных финансов в отдельных сферах деятельности.	<p>Организация корпоративных финансов сельского хозяйства.</p> <p>Организация корпоративных финансов капитального строительства.</p> <p>Организация корпоративных финансов на транспорте.</p> <p>Организация корпоративных финансов сферы обращения.</p> <p>Организация корпоративных финансов сферы услуг.</p>

5.2. Структура дисциплины

Очная форма обучения

№ раздела (темы)	Наименование раздела (темы)	Количество часов					
		Всего	ЛК	С	ПР	ЛР	СР
Тема 1	Сущность и организация корпоративных финансов	8	2		2		4
Тема 2	Корпоративная отчетность и финансовая информация	10			2		8
Тема 3	Финансовые ресурсы и капитал корпорации	9	2				7
Тема 4	Финансовая политика корпорации	8	2		2		4
Тема 5	Финансовый риск-менеджмент	10			2		8
Тема 6	Основы управления активами организации	8	2		2		4
Тема 7	Управление затратами и финансовыми результатами корпорации	8	2		2		4
Тема 8	Система налогообложения корпораций	10	2				8

Тема 9	Финансовое планирование и прогнозирование в корпорации	8	2		2		4
Тема 10	Оперативная финансовая работа	10			2		8
Тема 11	Инвестиции и инвестиционная деятельность корпорации	8	2		2		4
Тема 12	Инновационная деятельность корпорации	8	2		2		4
Тема 13	Особенности организации корпоративных финансов в отдельных сферах деятельности.	10	2				8
	Консультации	2	-	-	-	-	-
	Аттестация	27	-	-	-	-	-
	Общий объем	144	20		20		75

Очно-заочная форма обучения

№ раздела (темы)	Наименование раздела (темы)	Количество часов					
		Всего	ЛК	С	ПР	ЛР	СР
Тема 1	Сущность и организация корпоративных финансов	8	2		2		4
Тема 2	Корпоративная отчетность и финансовая информация	10			2		8
Тема 3	Финансовые ресурсы и капитал корпорации	9	2				7
Тема 4	Финансовая политика корпорации	8			2		6
Тема 5	Финансовый риск-менеджмент	10			2		8
Тема 6	Основы управления активами организации	8	2				6
Тема 7	Управление затратами и финансовыми результатами корпорации	8			2		6
Тема 8	Система налогообложения корпораций	10			2		8
Тема 9	Финансовое планирование и прогнозирование в корпорации	8	2				6
Тема 10	Оперативная финансовая работа	10			2		8
Тема 11	Инвестиции и инвестиционная деятельность корпорации	8			2		6
Тема 12	Инновационная деятельность корпорации	8			2		6
Тема 13	Особенности организации корпоративных финансов в отдельных сферах деятельности.	10	2		2		6
	Консультации	2	-	-	-	-	-
	Аттестация	27	-	-	-	-	-
	Общий объем	144	10		20		85

5.3. Занятия семинарского типа

№ п/п	№ раздела (темы)	Вид занятия	Наименование	Количество часов	
				ОФО	ОЗФО

1.	Тема 1	ПР	Сущность и организация корпоративных финансов	2	2
2.	Тема 2	ПР	Корпоративная отчетность и финансовая информация	2	2
3.	Тема 3	ПР	Финансовые ресурсы и капитал корпорации		
4.	Тема 4	ПР	Финансовая политика корпорации	2	2
5.	Тема 5	ПР	Финансовый риск-менеджмент	2	2
6.	Тема 6	ПР	Основы управления активами организации	2	
7.	Тема 7	ПР	Управление затратами и финансовыми результатами корпорации	2	2
8.	Тема 8	ПР	Система налогообложения корпораций	-	2
9.	Тема 9	ПР	Финансовое планирование и прогнозирование в корпорации	2	
10.	Тема 10	ПР	Оперативная финансовая работа	2	2
11.	Тема 11	ПР	Инвестиции и инвестиционная деятельность корпорации	2	2
12.	Тема 12	ПР	Инновационная деятельность корпорации	2	2
13.	Тема 13	ПР	Особенности организации корпоративных финансов в отдельных сферах деятельности.	-	2

5.4. Курсовой проект (курсовая работа, реферат, контрольная работа)

Задание на выполнение реферата выдается студентам в 8 триместре на 2-ой неделе. Защита реферата проводится на последней неделе теоретического обучения в 8 триместре.

Типовые темы рефератов:

1. Финансовые инструменты и финансовые обязательства.
2. Структура корпоративного управления АО.
3. Совершенствование структуры корпоративного управления АО.
4. Взаимодействие корпорации с финансовыми и нефинансовыми инвесторами.
5. Механизм корпоративного управления АО.
6. Деятельность исполнительных органов корпорации.
7. Пути совершенствования деятельности исполнительных органов корпорации.
8. Финансовые ресурсы корпорации: формирование, структура, эффективность использования.
9. Стратегическая финансовая политика корпорации.
10. Инвестиционная политика корпорации.
11. Финансовые решения в текущей финансовой политике: структура, роль, методы, направления.
12. Влияние внешней среды на устойчивое финансовое развитие корпорации.
13. Финансовый менеджер как посредник между источниками денежных средств и издержками.
14. Издержки корпорации и финансовые результаты деятельности.
15. Распределение и использование прибыли корпорации.
16. Финансовая устойчивость корпорации: оценка, показатели, пути повышения.
17. Влияние налогообложения на издержки производства.
18. Финансовые факторы инновационной политики корпорации.
19. Финансовые аспекты кругооборота основных производственных фондов.
20. Оборотные средства: методы планирования и эффективность использования.
21. Финансовые резервы в деятельности корпораций и фирм: методы выявления и реализации.
22. Финансирование инвестиций в реализации приоритетных национальных проектов.
23. Содержание и источники финансирования социального развития предприятий.

24. Содержание и методы финансового планирования корпорации.
25. Финансовый механизм в сфере некоммерческой деятельности.
26. Основные показатели финансовой деятельности корпорации.
27. Финансовые риски предприятий и корпораций.
28. Венчурное предпринимательство и его финансирование.
29. Информативное поле финансового менеджмента корпорации.
30. Основные формы и элементы финансового учета и отчетности предприятий.
31. Финансовый менеджмент предприятий и корпораций.
32. Ликвидность и платежеспособность корпорации.
33. Основные показатели финансовой деятельности корпорации.
34. Финансовый учет и консолидированная отчетность корпорации.
35. Финансовый раздел бизнес-плана корпорации.
36. Финансы корпорации и их роль в повышении эффективности производства.
37. Финансовая политика и маркетинговые стратегии корпорации.
38. Финансовые рычаги повышения рентабельности корпорации.
39. Финансовые проблемы реформирования корпорации.
40. Финансовые ресурсы корпоративных структур: формирование, оценка и эффективность использования.
41. Финансовый механизм некоммерческой деятельности.
42. Прогнозирование и предотвращение банкротства на предприятии и в корпорации.
43. Современная международная и отечественная финансово-экономическая политика.

5.5. Самостоятельная работа

№ раздела (темы)	Виды самостоятельной работы	Количество часов	
		ОФО	ОЗФО
1-13	Самостоятельное изучение отдельных вопросов, проблем темы с последующим выполнением задания: предоставлением рефератов, комментариев или устного ответа. Моделирование содержания темы: составление структурно-логических схем, таблиц, создание графиков, рисунков и т.п. Решение типовых задач, составление собственных задач и заданий. Анализ и оценка конкретных ситуаций. Подготовка к лекциям, практическим занятиям, изучение учебных пособий	22	20
1-13	Изучение учебных пособий	21	25
1-13	Изучение в рамках программы курса тем и проблем, не выносимых на лекции и семинарские занятия	22	30
1-13	Подготовка реферата	10	10
	Подготовка к экзамену	26,6	26,6
	Общий объём, час	101,6	111,6

6. ОБРАЗОВАТЕЛЬНЫЕ ТЕХНОЛОГИИ

Перечень информационных технологий, используемых при осуществлении образовательного процесса по дисциплине:

- сбор, хранение, систематизация и выдача учебной и научной информации;
- обработка текстовой, графической и эмпирической информации;
- подготовка, конструирование и презентация итогов исследовательской и аналитической деятельности;

– самостоятельный поиск дополнительного учебного и научного материала, с использованием поисковых систем и сайтов сети Интернет, электронных энциклопедий и баз данных;

– использование электронной почты преподавателей и обучающихся для рассылки, переписки и обсуждения возникших учебных проблем;

-использование дистанционных образовательных технологий в рамках ЭИОС.

Интерактивные и активные образовательные технологии

№ раздела (темы)	Вид занятия (ЛК, ПР, С, ЛР)	Используемые интерактивные и активные образовательные технологии	Количество часов	
			ОФО	ОЗФО
2, 4	ПР	Компьютерная презентация	2	2
7	ПР	Компьютерная презентация	2	2
9	ЛК	Компьютерная презентация	2	2

Практическая подготовка обучающихся

№ раздела (темы)	Вид занятия	Виды работ	Количество часов	Количество часов
			ОФО	ОЗФО
-	-	-	-	-
-	-	-	-	-

7. ОЦЕНОЧНЫЕ МАТЕРИАЛЫ ДЛЯ ТЕКУЩЕГО КОНТРОЛЯ УСПЕВАЕМОСТИ И ПРОМЕЖУТОЧНОЙ АТТЕСТАЦИИ

7.1. Методические материалы, определяющие процедуры оценивания в рамках текущего контроля успеваемости

Устный опрос - средство контроля усвоения учебного материала по темам занятий.

Процедура проведения данного оценочного мероприятия включает в себя: беседу преподавателя с обучающимся на темы, связанные с изучаемой дисциплиной, и рассчитанное на выяснение объема знаний обучающегося по определенному разделу, теме, проблеме (индивидуально или фронтально).

Показатели для оценки устного ответа: 1) знание материала; 2) последовательность изложения; 3) владение речью и профессиональной терминологией; 4) применение конкретных примеров; 5) знание ранее изученного материала; 6) уровень теоретического анализа; 7) степень самостоятельности; 8) степень активности в процессе; 9) выполнение регламента.

Для подготовки к данному оценочному мероприятию необходимо изучить работы отечественных и зарубежных ученых по теме занятия, просмотреть последние аналитические отчеты и справочники, а также повторить лекционный материал.

Тестирование - средство контроля усвоения учебного материала. Не менее, чем за неделю до тестирования, преподаватель определяет обучающимся исходные данные для подготовки к тестированию: разделы (темы, вопросы), по которым будут задания в тестовой форме, литературу и источники (с точным указанием разделов, тем, статей) для подготовки.

Тесты выполняются во время аудиторных занятий семинарского типа.

Количество вопросов в тестовом задании определяется преподавателем.

На выполнение тестов отводится 0,5-1 академический час.

Индивидуальное тестовое задание выдается обучающемуся на бумажном носителе. Также тестирование может проводиться с использованием компьютерных средств и программ в

специально оборудованных помещениях.

При прохождении тестирования пользоваться конспектами лекций, учебниками не разрешено.

Уровень знаний обучающегося определяется оценками «отлично», «хорошо», «удовлетворительно», «неудовлетворительно».

Защита реферата – это знание материала темы, отстаивание собственного взгляда на проблему, демонстрация умения свободно владеть материалом, грамотно формулировать мысли.

Защита реферата проводится на практическом занятии и продолжается 5-7 минут.

Студент делает сообщение, в котором освещаются основные проблемы, дается анализ использованных источников, обосновываются сделанные выводы. После этого он отвечает на вопросы преподавателя и аудитории. Все оппоненты могут обсуждать и дополнять реферат, давать ему оценку, оспаривать некоторые положения и выводы.

Если защита реферата признана неудачной, то, с учетом замечаний, он должен быть переработан. Студент устраняет недостатки и либо повторно защищает реферат на практическом занятии, либо отчитывается перед преподавателем.

Студенты, не представившие реферат к защите или не защитившие его, не допускаются к сдаче итоговой отчетности по дисциплине.

Уровень знаний и умений обучающегося определяется оценками «отлично», «хорошо», «удовлетворительно», «неудовлетворительно».

Презентация – это инструмент предъявления визуального ряда, назначение которого – создание цепочки образов, т. е. каждый слайд должен иметь простую, понятную структуру и содержать текстовые или графические элементы, несущие в себе зрительный образ как основную идею слайда. Цепочка образов должна полностью соответствовать ее логике.

При оценке содержания презентации, прежде всего, учитывается соответствие содержания презентации целям, структуре обозначенной темы.

При оценке оформления презентации учитывается: соответствие оформления целям и содержанию презентации; единый стиль в оформлении; разумное разнообразие содержания и приемов оформления; дизайн и эстетика оформления.

По результатам презентации выставляется оценка «отлично», «хорошо», «удовлетворительно», «неудовлетворительно».

Выполнение практических заданий (решение задач, кейсов) – письменная форма работы студента, которая способствует закреплению и углублению теоретических знаний и позволяет сформировать у студентов навыки применения этих знаний на практике при анализе и решении практических ситуаций.

Практические задания (задачи, кейсы) выполняются во время аудиторных занятий семинарского типа по выданному преподавателем заданию.

Количество заданий определяется преподавателем.

Результатом выполнения задания является отчет, который должен содержать: номер, тему практической работы; краткое описание каждого задания; выполненное задание; ответы на контрольные вопросы.

Уровень умений и навыков обучающегося определяется оценками «отлично», «хорошо», «удовлетворительно», «неудовлетворительно».

7.2. Методические материалы, определяющие процедуры оценивания в рамках промежуточной аттестации

Экзамен – это форма промежуточной аттестации по дисциплине, задачей которой является комплексная оценка уровней достижения планируемых результатов обучения по дисциплине.

Процедура проведения данного оценочного мероприятия включает в себя: собеседование преподавателя со студентами по вопросу экзаменационного билета и ситуационной задаче.

Билет к экзамену содержит 2 вопроса из перечня типовых контрольных вопросов для промежуточной аттестации и 1 ситуационную задачу из типовых практических заданий (задач, кейсов) для промежуточной аттестации

Контрольные вопросы	<p>Контрольный вопрос — это средство контроля усвоения учебного материала дисциплины.</p> <p>Процедура проведения данного оценочного мероприятия включает в себя: беседу преподавателя с обучающимся на темы, связанные с изучаемой дисциплиной, и рассчитанное на выяснение объема знаний обучающегося по определенному разделу, теме дисциплины.</p>
Ситуационная задача	<p>Оценочное средство, включающее совокупность условий, направленных на решение практически значимой ситуации с целью формирования компетенций, соответствующих основным типам профессиональной деятельности.</p> <p>Процедура проведения данного оценочного мероприятия включает в себя: оценку правильности решения задач. В случае вариативности решения задачи следует обосновать все возможные варианты решения.</p>

Вопросы к экзамену доводятся до сведения студентов заранее.

При подготовке к ответу пользование учебниками, учебно-методическими пособиями, средствами связи и электронными ресурсами на любых носителях запрещено.

Время на подготовку ответа – от 30 до 45 минут.

По истечении времени подготовки ответа, студент отвечает на вопросы экзаменационного билета. На ответ студента по каждому вопросу билета отводится, как правило, 3-5 минут.

После ответа студента преподаватель может задать дополнительные (уточняющие) вопросы в пределах предметной области экзаменационного задания.

После окончания ответа преподаватель объявляет обучающемуся оценку по результатам экзамена, а также вносит эту оценку в аттестационную ведомость, зачетную книжку.

Уровень знаний, умений и навыков обучающегося определяется оценками «отлично», «хорошо», «удовлетворительно», «неудовлетворительно».

7.3. ОЦЕНОЧНЫЕ СРЕДСТВА, КРИТЕРИИ И ШКАЛА ОЦЕНКИ

Типовые задания для текущего контроля успеваемости

Перечень типовых вопросов для устного опроса

1. Корпоративное управление и эффективность бизнеса.
2. Состав и структуры базовых компонентов корпорации.
3. Сущность и формы проявления корпоративных финансов.
4. Организация финансовой работы хозяйствующего субъекта.
5. Основные принципы эффективного управления корпоративными финансами.
6. Характеристика информационного обеспечения финансового менеджмента.
7. Отчетность как основа для разработки управленческих финансовых решений.
8. Стандарты раскрытия корпоративной финансовой информации.
9. Сводная и консолидированная отчетность.
10. Основы анализа финансового состояния.
11. Экспресс-диагностика корпоративной отчетности.
12. Коэффициенты финансовой устойчивости организации.
13. Коэффициенты ликвидности и платежеспособности.
14. Коэффициенты оборачиваемости активов и капитала.
15. Источники финансирования предпринимательской деятельности.
16. Сущность, функции и значение капитала хозяйствующего субъекта.

17. Структура капитала и его цена.
18. Теории структуры капитала.
19. Заемный капитал и финансовый левиредж.
20. Определение силы воздействия финансового рычага.
21. Основной капитал и основные фонды организации.
- 22.оборотный капитал, оборотные средства, оборотные активы.
23. Принципы организации оборотных средств.
24. Определение потребности в оборотных средствах корпорации.
25. Показатели эффективности использования оборотных средств.
26. Критерии эффективности использования капитала.
27. Рентабельность активов и капитала.
28. Финансовая политика корпорации и её значение.
29. Задачи финансовой политики корпорации.
30. Финансовая стратегия и финансовая тактика.
31. Учетная политика корпорации.
32. Налоговая политика корпорации.
33. Амортизационная политика корпорации.
34. Основные этапы формирования финансовой политики корпорации.
35. Критерии оценки эффективности финансовой политики корпорации.
36. Понятие финансовой среды предпринимательства.
37. Характеристика макро- и микросреды предпринимательства.
38. Сущность и функции предпринимательских рисков.
39. Классификация предпринимательских рисков.
40. Методы управления предпринимательскими рисками.
41. Признаки банкротства хозяйствующего субъекта.
42. Количественные методы оценки вероятности банкротства.
43. Модели Альтмана.
44. Понятие и классификация активов хозяйствующего субъектов.
45. Капитал и активы корпорации.
46. Внеоборотные, текущие и прочие активы корпорации.
47. Нематериальные активы корпорации.
48. Внеоборотные активы корпорации их состав и структура.
49. Фондоотдача и факторы её роста.
50. оборотные активы их состав и структура.
51. оборотные средства как инструмент управления запасами.
52. Дебиторская задолженность её состав и структура.
53. Основные принципы управления дебиторской задолженностью.
54. Управление денежной наличностью.
55. Денежные потоки корпорации и управление ими.
56. Затраты, расходы, издержки – сущность и экономическое содержание.
57. Операционный анализ и управление затратами.
58. Порог рентабельности.
59. Операционный рычаг и определение силы его воздействия.
60. Запас финансовой прочности.
61. Методы планирования затрат на производство и реализацию продукции.
62. Выручка от реализации продукции и предпринимательский доход.
63. Планирование выручки от реализации продукции.
64. Управление выручкой от реализации корпорации.
65. Формы и методы регулирования цен корпорацией.
66. Чистый доход и денежные накопления.
67. Экономическое содержание, функции и виды прибыли.
68. Бухгалтерская и экономическая прибыль.

69. Планирование и распределение прибыли корпорации.
70. Методы планирования прибыли.
71. Основные принципы формирования дивидендной политики корпорации.
72. Действующая система налогообложения в Российской Федерации.
73. Корпоративное налоговое планирование.
74. Налоговая политика корпорации.
75. Сущность, цели и задачи финансового прогнозирования.
76. Принципы построения финансовых прогнозов.
77. Сущность, цели и задачи финансового планирования.
78. Виды и содержание финансовых планов.
79. Состав и структура финансового плана.
80. Финансовый план как важнейший элемент бизнес-плана.
81. Бюджетирование как инструмент финансового планирования.
82. Принципы построения системы бюджетирования.
83. Оперативное финансовое планирование его цели и задачи.
84. Формирование прогнозного отчета о движении денежных средств.
85. Основные принципы организации расчетно-кассового обслуживания корпораций.
86. Оперативная текущая деятельность по управлению денежным оборотом.
87. Контрольно-аналитическая работа в корпорации.
88. Денежные средства корпорации и способы их оптимизации.
89. Сущность и значение инвестиций в деятельности корпораций.
90. Инвестиционная политика корпораций.
91. Принципы и критерии оценки эффективности инвестиционных решений.
92. Порядок и методы финансирования капитальных вложений.
93. Финансовые инвестиции и управление портфелем ценных бумаг.
94. Инновационная деятельность корпорации.
95. Инновационные цели проекты и программы.
96. Принципы организации инновационной деятельности.
97. Инновации как условие конкурентоспособности корпорации.
98. Особенности организации корпоративных финансов в отдельных сферах деятельности.

Критерии и шкала оценки устного опроса

Оценка «отлично» выставляется студенту, если он раскрыл вопрос в полной мере на основе учебной, методической, дополнительной литературы, а также необходимых нормативно-правовых актов.

Оценка «хорошо» выставляется студенту, если он раскрыл вопрос в полной мере на основе только учебной литературы, а также необходимых нормативно-правовых актов.

Оценка «удовлетворительно» выставляется студенту, если он раскрыл вопрос лишь частично на основе только учебной литературы, сделав при этом ряд существенных ошибок.

Оценка «неудовлетворительно» выставляется студенту, если ответ по существу отсутствует, несмотря на наводящие вопросы преподавателя.

Перечень типовых тестовых заданий

1. Управление финансами корпорации включает в себя:
 - а) Программно-целевые и прогностические методы
 - б) Административные и экономические методы
 - в) Прогностические и управленческие методы

2. Перечислите принципы организации корпоративных финансов:
 - а) Автономность, материальная ответственность, самообеспечение, самоконтроль
 - б) Обособленность, автономность, хозяйственная самостоятельность, заинтересованность,

самофинансирование

в) Самофинансирование, хозяйственная самостоятельность, заинтересованность, материальная ответственность, обеспечение финансовых резервов

3. Укажите функции корпоративных финансов:

- а) Распределительная, контрольная
- б) Контрольная, регулирующая
- в) Стимулирующая, защитная

4. Главной целью управления корпоративными финансами является:

- а) Повышение благосостояния общества
- б) Максимизация объемов получаемой прибыли
- в) Удовлетворение материальных потребностей учредителей корпорации

5. Корпоративные финансы представляют собой:

а) Экономические отношения, которые возникают в процессе хозяйственной деятельности предприятия и включающие формирование, распределение и использование ее потоков денег

б) Совокупный бюджет предприятия

в) Материальные и нематериальные активы предприятия, которые можно обратить в деньги

6. Объектами управления корпоративными финансами являются:

а) Производственные ресурсы, капитал, рабочая сила

б) Источники финансовых ресурсов, материально-техническое обеспечение деятельности, капитал

в) Денежный оборот, кругооборот активов и капитала, источники финансовых ресурсов, финансовые отношения

7. Основные формы проявления корпоративных финансов - это:

а) Совокупность экономических отношений разных уровней; фонды денежных средств, предназначенные для обеспечения производственного процесса, технического и социального развития

б) Централизованные и децентрализованные фонды денежных средств корпорации

в) Совокупность материальных, трудовых и финансовых ресурсов корпорации

8. Субъекты корпоративных финансов подразделяются на:

а) Исполнительные и надзорные

б) Внутрифирменные и внефирменные

в) Коммерческие и некоммерческие

9. Двусторонний договор, результатом осуществления которого является одновременное появление у одной стороны финансовых активов, у другой – финансовых обязательств или долевых инструментов, связанных с капиталом, называется:

а) Финансовым инструментом

б) Финансовым определителем

в) Финансовым документом

10. Поступления от участия в уставном капитале других предприятий, проценты, полученные корпорацией за пользование ее денежными средствами – это:

а) Операционные доходы

б) Доходы от финансовой деятельности

в) Доходы от инвестиционной деятельности

11. Что такое точка безубыточности?

а) Отношение заемных средств к собственным

б) Отношение чистой прибыли к выручке

в) Уровень или объем операций, при котором совокупный доход и совокупные издержки равны между собой

12. Норма оборотных средств – это:

а) Регламентированный запас денежных средств в кассе предприятия

б) Объем запаса важнейших материальных ценностей, которые необходимы предприятию для обеспечения бесперебойной работы

в) Норма запаса готовой продукции

13. «Goodwill» - это:

а) Учитываемые на балансе предприятия нематериальные активы

б) Соотношение бухгалтерской и экономической прибыли

в) «Цена фирмы», которая возникает при покупке ее по рыночной цене и представляет собой превышение покупной стоимости над балансовой стоимостью ее активов

14. Что называют устойчивыми пассивами?

а) Источники оборотных средств корпорации, которые ей не принадлежат, но с точки зрения бухучета приравнены к собственным

б) Производственные запасы, незавершенное производство и строительство, расходы будущих периодов

в) Фонды обращения и оборотные средства

18. Полный бюджет корпорации представляет собой:

а) Сбалансированную смету потоков и оттоков денежных средств

б) Сочетание финансового и производственного планов, которые выражены в числовых значениях и охватывающих производство, реализацию, распределение и финансирование

в) Детальное распределение расходов корпорации на год с выделением источников пополнения финансовых ресурсов

19. Дебиторская задолженность – это:

а) Задолженность корпорации от подотчетных лиц, покупателей за товары и услуги, проданные в кредит

б) Безнадежные долги корпорации от ее контрагентов

в) Суммы, причитающиеся поставщикам за покупку у них

20. Собственные финансовые ресурсы корпорации – это:

а) Средства, полученные от всех видов деятельности

б) Валовая прибыль, выступающая как источник самофинансирования

в) Доходы, прибыль от основной и прочей деятельности, выручка от реализации выбывшего имущества, амортизационные отчисления

21. По виду собственника финансы бывают:

а) Собственные, заемные, привлеченные

б) Государственные, корпоративные, личные

в) Государственные, общественные, частные

22. Чтобы получить деньги, корпорация реализует свидетельства, которые удостоверяют право притязания на ее реальные активы и создаваемые ими денежные потоки. К таким свидетельствам относят:

- а) Финансовые ресурсы
- б) Публичные активы, финансовые активы
- в) Ценные бумаги, финансовые активы

23. Укажите характерные признаки корпорации:

- а) Акционерная форма хозяйствования, отделение собственности от управления
- б) Наличие финансовых резервов для выплаты дивидендов акционерам, акционерная форма собственности, постоянный рост курсовой стоимости акций
- в) Большое количество акционеров, высокая ликвидность акций, отделение собственности от управления

24. Теория дивидендной политики корпораций, созданная Гордоном и Линтером, называется:

- а) Теорией иррелевантности дивидендов
- б) Теорией синицы в руке
- в) Теорией инвестиционной эффективности

25. Источниками долгосрочного финансирования являются:

- а) Привилегированные акции, долевые и долговые ценные бумаги
- б) Долевые ценные бумаги, деривативы
- в) Производные ценные бумаги, привилегированные акции

26. Операционный леверидж измеряется в:

- а) Процентах
- б) Разах
- в) Долях

27. Что влияет на объем и структуру собственного капитала корпорации?

- а) Величина амортизационные отчислений
- б) Величина оборотных средств
- в) Организационно-правовая форма хозяйствования

28. Чему равны альтернативные издержки привлеченного капитала?

- а) Ожидаемой доходности, которую инвесторы хотят получить от ценных бумаг, подверженных такому же риску, что и проект
- б) Фактической доходности, которую инвесторы ожидали получить от ценных бумаг
- в) Фактическим затратам инвесторов на реализацию проекта

Критерии и шкала оценки тестирования

Количество правильных ответов:

Менее 52% - «неудовлетворительно»

53-70% – «удовлетворительно»

71-85% – «хорошо»

86-100% – «отлично»

Перечень типовых тем рефератов

Перечень тем приведен в п. 5.4. РП

Критерии и шкала оценки реферата.

Новизна текста:

- а) актуальность темы исследования;
- б) новизна и самостоятельность в постановке проблемы, формулирование нового аспекта известной проблемы в установлении новых связей (межпредметных, внутриспредметных, интеграционных);
- в) умение работать с исследованиями, литературой, систематизировать и структурировать материал;
- г) авторская позиция, самостоятельность оценок и суждений;
- д) стилевое единство текста.

Степень раскрытия сущности вопроса:

- а) соответствие плана теме реферата;
- б) соответствие содержания теме и плану реферата;
- в) полнота и глубина знаний по теме;
- г) обоснованность способов и методов работы с материалом;
- е) умение обобщать, делать выводы, сопоставлять различные точки зрения по одному вопросу (проблеме).

Обоснованность выбора источников:

- а) оценка использованной литературы: привлечены ли наиболее известные работы по теме исследования (в т.ч. журнальные публикации последних лет, последние статистические данные, сводки, справки и т.д.).

Соблюдение требований к оформлению:

- а) насколько верно оформлены ссылки на используемую литературу, список литературы;
- б) оценка грамотности и культуры изложения (в т.ч. орфографической, пунктуационной, стилистической культуры), владение терминологией;
- в) соблюдение требований к объёму реферата.

Оценка	Характеристики ответа и реферата студента
5 (отлично)	ставится, если выполнены все требования к написанию и защите реферата: обозначена проблема и обоснована её актуальность, сделан краткий анализ различных точек зрения на рассматриваемую проблему и логично изложена собственная позиция, сформулированы выводы, тема раскрыта полностью, выдержан объём, соблюдены требования к внешнему оформлению, даны правильные ответы на дополнительные вопросы.
4(хорошо)	основные требования к реферату и его защите выполнены, но при этом допущены недочёты. В частности, имеются неточности в изложении материала; отсутствует логическая последовательность в суждениях; не выдержан объём работы; имеются упущения в оформлении; на дополнительные вопросы при защите даны неполные ответы.
3 (удовлетворительно)	имеются существенные отступления от требований к написанию и оформлению реферата. В частности: тема освещена частично; допущены фактические ошибки в содержании работы или при ответе на дополнительные вопросы; во время защиты отсутствует вывод.
2 (неудовлетворительно)	тема реферата не раскрыта, обнаруживается существенное непонимание проблемы.

Перечень типовых тем для выполнения компьютерной презентации

Тема 5. Финансовый риск-менеджмент

Тема 6. Основы управления активами организации

Тема 9. Финансовое планирование и прогнозирование в корпорации

Критерии оценки презентации

Критерии оценивания:

1. Содержание презентации:
 - раскрытие темы
 - подача материала (обоснованность разделения на слайды)
 - наличие и обоснованность графического оформления (фотографий, схем, рисунков, диаграмм)
 - грамотность изложения
 - наличие интересной дополнительной информации по теме проекта
 - ссылки на источники информации (в т.ч. ресурсы Интернет)
2. Оформление презентации
 - единство дизайна всей презентации
 - обоснованность применяемого дизайна
 - единство стиля включаемых в презентацию рисунков
 - применение собственных (авторских) элементов оформления
 - оптимизация графики
3. Обоснованное использование эффектов мультимедиа: графики, анимации, видео, звука.
4. Навигация: наличие оглавления, кнопок перемещения по слайдам или гиперссылок.
5. Доклад на заданную тему с использованием презентации.

Оценка	Характеристики презентации
5 (отлично)	В презентации полностью и глубоко раскрыто наполнение (содержание) представляемой темы, четко определена структура презентации, отсутствуют фактические (содержательные), орфографические и стилистические ошибки. Представлен перечень источников, оформленный согласно общепринятым требованиям. Цветовые, шрифтовые решения, расположение текстов и схем в кадрах соответствуют требованиям реализации принципа наглядности в обучении.
4(хорошо)	В презентации полностью раскрыто наполнение (содержание) представляемой темы; четко определена структура презентации; имеются незначительные фактические (содержательные) ошибки и орфографические и стилистические ошибки (не более трех). Представлен перечень источников, оформленный согласно общепринятым требованиям. Цветовые, шрифтовые решения, расположение текстов и схем в кадрах не в полной мере соответствуют требованиям реализации принципа наглядности в обучении.
3 (удовлетворительно)	В презентации не полностью раскрыто наполнение (содержание) представляемой темы; четко определена структура презентации; имеются незначительные фактические (содержательные) ошибки и орфографические и стилистические ошибки (не более трех). Представлен перечень источников, однако оформление не соответствует общепринятым требованиям. Цветовые, шрифтовые решения, расположение текстов и схем в кадрах не в полной мере соответствуют требованиям реализации принципа наглядности в обучении.

2 (неудовлетворительно)	В презентации не раскрыто наполнение (содержание) представляемой темы; не четко определена структура ресурса; имеются фактические (содержательные) ошибки и орфографические и стилистические ошибки. Представлен перечень источников, однако оформление не соответствует общепринятым требованиям. Цветовые, шрифтовые решения, расположение текстов и схем в кадрах не соответствуют требованиям реализации принципа наглядности в обучении.
----------------------------	---

Типовые задания для практической подготовки обучающихся

Задание.

Рассчитайте основные коэффициенты финансовой устойчивости предприятия по следующим данным:

Актив	2022 год (тыс. руб.)	
	на начало года	на конец года
1. Основные средства и внеоборотные активы		
- основные фонды	35000	40000
- нематериальные активы	5000	7000
2.оборотные средства:		
- денежные средства	7000	8000
- дебиторская задолженность	8000	12000
- материально-производственные запасы	10000	15000
- краткосрочные финансовые вложения	3000	5000
Итого	68000	87000
Пассив		
1. Капитал и резервы:		
- акционерный капитал	36000	36000
- добавочный капитал	1000	2000
- нераспределенная прибыль	5000	7000
2. Долгосрочные кредиты банка	12000	20000
3. Краткосрочная задолженность:		
- краткосрочные кредиты банка	6000	7000
- задолженность бюджету	1000	2000
- задолженность поставщикам	7000	9000
- задолженность по заработной плате	1000	4000
Итого	68000	87000

Данные отчета о финансовых результатах предприятия

Показатели	тыс. руб.
Выручка от реализации продукции (работ, услуг)	45090
Себестоимость продаж	24970
Коммерческие расходы	8720
Управленческие расходы	4510

Задание.

На основе представленных данных, определить средневзвешенную цену капитала и сделать вывод об оптимальности структуры капитала предприятия.

Показатели	Значение показателя
Средства, полученные от выпуска облигаций, тыс.руб.	2650,0
Доходность при эффективной процентной ставке, %	11,0
Средства, мобилизованные посредством кредита тыс.руб.	2150,0
Действующая процентная ставка с учетом налогового корректора, %	10,0
Средства мобилизованные посредством размещения обыкновенных акций, тыс. руб.	1150,0
Размер выплаченных дивидендов на одну обыкновенную акцию, руб.	8,5
Чистый доход на одну акцию, руб.	50,0
Темп роста размера дивиденда, %	3,0
Рентабельность активов, %	13,0

Задание.

Определить возможность восстановления тремя предприятиями платежеспособности за предстоящие шесть месяцев и возможности утраты платежеспособности за последующие три месяца, если коэффициент покрытия по предприятиям равен:

	начало года	конец года
предприятие №1	1,26	1,30
предприятие №2	1,34	1,21
предприятие №3	1,27	1,55

Критерии и шкала оценки выполнения практических заданий (решения задач, кейсов)

Оценка «отлично» выставляется студенту, если он самостоятельно и правильно выполнил практическое задание (решил учебно-профессиональную задачу, кейс), уверенно, логично, последовательно и аргументировано излагал свое решение, используя понятия профессиональной сферы.

Оценка «хорошо» выставляется студенту, если он самостоятельно и в основном выполнил практическое задание (решил учебно-профессиональную задачу, кейс), уверенно, логично, последовательно и аргументировано излагал свое решение, используя понятия профессиональной сферы.

Оценка «удовлетворительно» выставляется студенту, если он в основном выполнил практическое задание (решил учебно-профессиональную задачу, кейс), допустил несущественные ошибки, слабо аргументировал свое решение, не используя в понятия профессиональной сферы.

Оценка «неудовлетворительно» выставляется студенту, если он не выполнил практическое задание (не решил учебно-профессиональную задачу, не выполнил кейс) или выполнил (решил) с грубыми ошибками.

Типовые задания для промежуточной аттестации (экзамена)

Перечень типовых контрольных вопросов для промежуточной аттестации (экзамена)

1. Корпоративное управление и эффективность бизнеса.
2. Состав и структуры базовых компонентов корпорации.
3. Сущность и формы проявления корпоративных финансов.
4. Организация финансовой работы хозяйствующего субъекта.
5. Основные принципы эффективного управления корпоративными финансами.

6. Характеристика информационного обеспечения финансового менеджмента.
7. Отчетность как основа для разработки управленческих финансовых решений.
8. Основы анализа финансового состояния.
9. Коэффициенты финансовой устойчивости организации.
10. Коэффициенты ликвидности и платежеспособности.
11. Коэффициенты оборачиваемости активов и капитала.
12. Источники финансирования предпринимательской деятельности.
13. Сущность, функции и значение капитала хозяйствующего субъекта.
14. Структура капитала и его цена.
15. Основной капитал и основные фонды организации.
16. Оборотный капитал, оборотные средства, оборотные активы.
17. Принципы организации оборотных средств.
18. Показатели эффективности использования оборотных средств.
19. Критерии эффективности использования капитала.
20. Рентабельность активов и капитала.
21. Финансовая политика корпорации и её значение.
22. Задачи финансовой политики корпорации.
23. Финансовая стратегия и финансовая тактика.
24. Рациональное сочетание доходности и риска как основа эффективного бизнеса.
25. Учетная политика корпорации.
26. Налоговая политика корпорации.
27. Амортизационная политика корпорации.
28. Ценовая политика корпорации.
29. Основные этапы формирования финансовой политики корпорации.
30. Критерии оценки эффективности финансовой политики корпорации.
31. Понятие финансовой среды предпринимательства.
32. Характеристика макро- и микросреды предпринимательства.
33. Конкурентная экономика и предпринимательский риск.
34. Сущность и функции предпринимательских рисков.
35. Классификация предпринимательских рисков.
36. Методы управления предпринимательскими рисками.
37. Финансовое состояние предприятия и риск банкротства.
38. Признаки банкротства хозяйствующего субъекта.
39. Количественные методы оценки вероятности банкротства.
40. Собственность и имущество предприятия.
41. Капитал и активы корпорации.
42. Внеоборотные, текущие и прочие активы корпорации.
43. Нематериальные активы корпорации.
44. Внеоборотные активы корпорации их состав и структура.
45. Фондоотдача и факторы её роста.
46. Оборотные активы их состав и структура.
47. Оборотные средства как инструмент управления запасами.
48. Дебиторская задолженность её состав и структура.
49. Основные принципы управления дебиторской задолженностью.
50. Переуступка прав требований (факторинг) как инструмент управления дебиторской задолженностью.
51. Управление денежной наличностью.
52. Денежные потоки корпорации и управление ими.
53. Затраты, расходы, издержки – сущность и экономическое содержание.
54. Классификация затрат хозяйствующего субъекта.
55. Операционный анализ и управление затратами.
56. Порог рентабельности.

57. Операционный рычаг и определение силы его воздействия.
58. Запас финансовой прочности.
59. Методы планирования затрат на производство и реализацию продукции.
60. Выручка от реализации продукции и предпринимательский доход.
61. Планирование выручки от реализации продукции.
62. Управление выручкой от реализации корпорации.
63. Формы и методы регулирования цен корпорацией.
64. Типовые ценовые стратегии.
65. Выбор ценовой стратегии корпорации.
66. Чистый доход и денежные накопления.
67. Экономическое содержание, функции и виды прибыли.
68. Бухгалтерская и экономическая прибыль.
69. Планирование и распределение прибыли корпорации.
70. Методы планирования прибыли.
71. Основные принципы формирования дивидендной политики корпорации.
72. Действующая система налогообложения в Российской Федерации.
73. Виды налогов и сборов в РФ.
74. Корпоративное налоговое планирование.
75. Налоговая политика корпорации.
76. Сущность, цели и задачи финансового прогнозирования.
77. Принципы построения финансовых прогнозов.
78. Сущность, цели и задачи финансового планирования.
79. Виды и содержание финансовых планов.
80. Состав и структура финансового плана.
81. Финансовый план как важнейший элемент бизнес-плана.
82. Бюджетирование как инструмент финансового планирования.
83. Принципы построения системы бюджетирования.
84. Оперативное финансовое планирование его цели и задачи.
85. Формирование прогнозного отчета о движении денежных средств.
86. Основные принципы организации расчетно-кассового обслуживания корпораций.
87. Основные направления оперативной финансовой работы корпорации.
88. Оперативная текущая деятельность по управлению денежным оборотом.
89. Контрольно-аналитическая работа в корпорации.
90. Финансовый контроль в системе управления корпоративными финансами.
91. Порядок оформления платежно-расчетных документов.
92. Денежные средства корпорации и способы их оптимизации.
93. Сущность и значение инвестиций в деятельности корпораций.
94. Инвестиционная политика корпораций.
95. Принципы и критерии оценки эффективности инвестиционных решений.
96. Инвестиционная привлекательность.
97. Порядок и методы финансирования капитальных вложений.
98. Финансовые инвестиции и управление портфелем ценных бумаг.
99. Портфельные инвестиции и сопровождающие их риски.
100. Инновационная деятельность корпорации.
101. Инновационные цели проекты и программы.
102. Принципы организации инновационной деятельности.
103. Финансовый механизм инновационного развития.
104. Инновации как условие конкурентоспособности корпорации.
105. Особенности организации корпоративных финансов сельского хозяйства.
106. Особенности организации корпоративных финансов капитального строительства.
107. Особенности организации корпоративных финансов на транспорте.
108. Особенности организации корпоративных финансов сферы обращения.

109. Особенности организации корпоративных финансов сферы услуг.

Типовые практические задания (задачи, кейсы) для промежуточной аттестации (экзамена)

Задача.

Рассчитать средневзвешенную стоимость капитала компании по данным, приведенным в таблице:

Элемент капитала	Средняя стоимость источника средств, %	Удельный вес источника средств в общей величине капитала
Банковские кредиты	16	0,34
Облигации	14	0,06
Привилегированные акции	18	0,05
Обыкновенные акции и нераспределенная прибыль	23	0,55

Задача .

Фирма предполагает приобрести станок-автомат. Его цена составит 60 тыс. руб. Нормативный срок службы станка-автомата 4 года. Используется равномерный метод начисления амортизации. В конце 3 года он будет продан за 15 тыс. руб. Кроме этого, потребуется увеличение оборотного капитала (на запасные части) на 2 тыс. руб. в 1-м году.

Приобретение станка позволит получить фирме дополнительно 35 тыс. валовой (маржинальной) прибыли ежегодно. Ставка налога на прибыль составляет 20%.

а) Определите чистый денежный поток.

б) Рассчитайте чистую приведенную стоимость при ставке дисконтирования в 10%, срок окупаемости, внутреннюю норму доходности и индекс доходности.

Критерии и шкала оценки экзамена

Оценка «отлично» выставляется студенту, если знания отличаются глубиной и содержательностью, дается полный исчерпывающий ответ, как на основные вопросы билета, так и на дополнительные; студент свободно владеет научной терминологией; ответ студента структурирован; логично и доказательно раскрывает проблему, предложенную в билете; ответ характеризуется глубиной, полнотой и не содержит фактических ошибок; ответ иллюстрируется примерами, в том числе из собственной практики; студент демонстрирует умение аргументировано вести диалог и научную дискуссию; правильно выполнил практическое задание

Оценка «хорошо» выставляется студенту, если знания имеют достаточный содержательный уровень, однако отличаются слабой структурированностью; содержание билета раскрывается, но имеются неточности при ответе на дополнительные вопросы; имеющиеся в ответе несущественные фактические ошибки, студент способен исправить самостоятельно, благодаря наводящему вопросу; недостаточно раскрыта проблема по одному из вопросов билета; недостаточно логично изложен вопрос; ответ прозвучал недостаточно уверенно; студент не смог продемонстрировать способность к интеграции теоретических знаний и практики, допустил несущественную ошибку при выполнении практического задания.

Оценка «удовлетворительно» выставляется студенту, если содержание билета раскрыто слабо, знания имеют фрагментарный характер, отличаются поверхностностью и малой содержательностью, имеются неточности при ответе на основные вопросы билета; программные материалы в основном излагаются, но допущены фактические ошибки; студент не может обосновать закономерности и принципы, объяснить факты; студент не может привести пример для иллюстрации теоретического положения; у студента отсутствует понимание излагаемого материала, материал слабо структурирован; у студента отсутствуют представления о межпредметных связях, допустил существенную ошибку при выполнении практического задания.

Оценка «неудовлетворительно» выставляется студенту, если обнаружено незнание или непонимание студентом предмета изучения дисциплины; содержание вопросов билета не раскрыто, допускаются существенные фактические ошибки, которые студент не может исправить самостоятельно; на большую часть дополнительных вопросов по содержанию экзамена студент затрудняется дать ответ или не дает верных ответов, не выполнил практическое задание.

8. УЧЕБНО-МЕТОДИЧЕСКОЕ И ИНФОРМАЦИОННОЕ ОБЕСПЕЧЕНИЕ ДИСЦИПЛИНЫ

8.1. Основная литература

1. Леонтьев, В. Е. Корпоративные финансы : учебник для вузов / В. Е. Леонтьев, В. В. Бочаров, Н. П. Радковская. — 4-е изд., перераб. и доп. — Москва : Издательство Юрайт, 2025. — 341 с. — (Высшее образование). — ISBN 978-5-534-17390-1. — Текст : электронный // Образовательная платформа Юрайт [сайт]. — URL: <https://urait.ru/bcode/560233>
2. Берзон, Н. И. Корпоративные финансы : учебник для вузов / Н. И. Берзон, Т. В. Теплова, Т. И. Григорьева ; под общей редакцией Н. И. Берзона. — 2-е изд., перераб. и доп. — Москва : Издательство Юрайт, 2025. — 229 с. — (Высшее образование). — ISBN 978-5-534-16181-6. — Текст : электронный // Образовательная платформа Юрайт [сайт]. — URL: <https://urait.ru/bcode/561159>.
3. Гребенников, П. И. Корпоративные финансы : учебник и практикум для вузов / П. И. Гребенников, Л. С. Тарасевич. — 2-е изд., перераб. и доп. — Москва : Издательство Юрайт, 2025. — 252 с. — (Высшее образование). — ISBN 978-5-534-04226-9. — Текст : электронный // Образовательная платформа Юрайт [сайт]. — URL: <https://urait.ru/bcode/559611>

8.2. Дополнительная литература

1. Никитушкина, И. В. Корпоративные финансы. Практикум : учебник для вузов / И. В. Никитушкина, С. Г. Макарова, С. С. Студников ; под общей редакцией И. В. Никитушкиной. — Москва : Издательство Юрайт, 2025. — 189 с. — (Высшее образование). — ISBN 978-5-534-03876-7. — Текст : электронный // Образовательная платформа Юрайт [сайт]. — URL: <https://urait.ru/bcode/560048>
2. Овечкина, А. И. Корпоративные финансы. Практический курс : учебник для вузов / А. И. Овечкина, Н. П. Петрова. — 2-е изд. — Москва : Издательство Юрайт, 2025. — 215 с. — (Высшее образование). — ISBN 978-5-534-18132-6. — Текст : электронный // Образовательная платформа Юрайт [сайт]. — URL: <https://urait.ru/bcode/563879>



8.3. Программное обеспечение

1. Пакет программ MicrosoftOffice (лицензионное)
2. Microsoft Windows (лицензионное)
3. 7zip (свободно распространяемое, отечественное)
4. Антивирус (лицензионное, отечественное)

8.4. Профессиональные базы данных

1. База данных «Корпоративный менеджмент. Библиотека управления» www.cfin.ru
2. «Стратегическое управление и планирование», <http://stplan.ru/>
4. База данных банковских, страховых, телекоммуникационных и инвестиционных рынков, <http://www.banki.ru/>

8.5. Информационные справочные системы.

1. Информационно-правовая система «Консультант Плюс», <http://www.consultant.ru/>
2. Справочно-правовая система «Законодательство России»

http://pravo.gov.ru/proxy/ips/?start_search&fattrib=1

8.6. Интернет-ресурсы

1. Портал «Бухгалтерский учет. Налоги. Аудит» <https://www.audit-it.ru/>
2. Информационный ресурс «Projectimo.ru» <http://projectimo.ru/>
3. Информационный ресурс «Экономика и финансы» <http://www.finansy.ru/>
4. Портал по налогообложению и бухгалтерскому учету «Главбух» <https://www.glavbukh.ru/>

Периодические издания:

1. Актуальные проблемы экономики и менеджмента : научный журнал / Саратовский государственный технический университет имени Ю.А. Гагарина. – 2014. – Саратов, 2019-2025. – ISSN 2312-5535. – Текст : электронный. – URL: <https://www.iprbookshop.ru/98831.html>
2. Финансовые исследования : научно-образовательный журнал / Ростовский государственный экономический университет (РИНХ). – 2000. – Ростов-на-Дону, 2014-2025. – ISSN 1991-0525. – Текст : электронный. – URL: <http://www.iprbookshop.ru/62035.html>

8.7. Методические указания по освоению дисциплины

Методические указания для подготовки к лекции

Аудиторные занятия планируются в рамках такой образовательной технологии, как проблемно-ориентированный подход с учетом профессиональных и личностных особенностей обучающихся. Это позволяет учитывать исходный уровень знаний обучающихся, а также существующие технические возможности обучения.

Методологической основой преподавания дисциплины являются научность и объективность.

Лекция является первым шагом подготовки студентов к практическим занятиям. Проблемы, поставленные в ней, на практическом занятии приобретают конкретное выражение и решение.

Преподаватель на вводной лекции определяет структуру дисциплины, поясняет цели и задачи изучения дисциплины, формулирует основные вопросы и требования к результатам освоения. При проведении лекций, как правило, выделяются основные понятия и определения.

На первом занятии преподаватель доводит до обучающихся требования к текущей и промежуточной аттестации, порядок работы в аудитории и нацеливает их на проведение самостоятельной работы с учетом количества часов, отведенных на нее учебным планом по направлению подготовки 38.03.01 Экономика и рабочей программой по дисциплине (п. 5.5).

Рекомендуя литературу для самостоятельного изучения, преподаватель поясняет, каким образом максимально использовать возможности, предлагаемые библиотекой АНО ВО СКСИ, в том числе ее электронными ресурсами, а также делает акцент на привлечение ресурсов сети Интернет и профессиональных баз данных для изучения практики.

Выбор методов и форм обучения по дисциплине определяется:

- общими целями образования, воспитания, развития и психологической подготовки обучающихся;
- особенностями учебной дисциплины и спецификой ее требований к отбору дидактических методов;
- целями, задачами и содержанием материала конкретного занятия;
- временем, отведенным на изучение того или иного материала;
- уровнем подготовленности обучающихся;
- уровнем материальной оснащенности, наличием оборудования, наглядных пособий, технических средств.

Лекции дают обучающимся систематизированные знания по дисциплине, концентрируют их внимание на наиболее сложных и важных вопросах.

Лекции обычно излагаются в традиционном или в проблемном стиле. Проблемный стиль позволяет стимулировать активную познавательную деятельность обучающихся и их интерес к дисциплине, формировать творческое мышление, прибегать к противопоставлениям и сравнениям, делать обобщения, активизировать внимание обучающихся путем постановки проблемных вопросов, поощрять дискуссию. Во время лекционных занятий рекомендуется вести конспектирование учебного материала, обращать внимание на формулировки и категории, раскрывающие суть того или иного явления или процессов, выводы и практические рекомендации.

В конце лекции делаются выводы и определяются задачи на самостоятельную работу. Во время лекционных занятий рекомендуется вести конспектирование учебного материала, обращать внимание на формулировки и категории, раскрывающие суть того или иного явления или процессов, научные выводы и практические рекомендации. В случае недопонимания какой-либо части предмета следует задать вопрос в установленном порядке преподавателю.

Конспект – это систематизированное, логичное изложение материала источника. Различаются четыре типа конспектов:

План-конспект – это развернутый детализированный план, в котором достаточно подробные записи приводятся по тем пунктам плана, которые нуждаются в пояснении.

Текстуальный конспект – это воспроизведение наиболее важных положений и фактов источника.

Свободный конспект – это четко и кратко сформулированные (изложенные) основные положения в результате глубокого осмысливания материала. В нем могут присутствовать выписки, цитаты, тезисы; часть материала может быть представлена планом.

Тематический конспект – составляется на основе изучения ряда источников и дает более или менее исчерпывающий ответ по какой-то схеме (вопросу).

Подготовленный конспект и рекомендуемая литература используются при подготовке к и практическим занятиям. Подготовка сводится к внимательному прочтению учебного материала, к выводу с карандашом в руках всех утверждений, к решению примеров, задач, к ответам на вопросы. Примеры, задачи, вопросы по теме являются средством самоконтроля.

Методические указания для подготовки к занятиям семинарского типа

Основное назначение практических занятий заключается в выработке у студентов навыков применения законодательства, и закреплению полученных теоретических знаний. Для этого студентам к каждому практическому занятию предлагаются теоретические вопросы для обсуждения и задания (задачи) для практического решения. Кроме того, участие в практических занятиях предполагает отработку и закрепление студентами навыков работы с информацией, взаимодействия с коллегами и профессиональных навыков (участия в публичных выступлениях, ведения дискуссий и т.п.).

При подготовке к практическому занятию можно выделить 2 этапа:

- организационный;
- закрепление и углубление теоретических знаний.

На первом этапе студент планирует свою самостоятельную работу, которая включает:

- уяснение задания на самостоятельную работу;
- подбор рекомендованной литературы;
- составление плана работы, в котором определяются основные пункты предстоящей подготовки.

Составление плана дисциплинирует и повышает организованность в работе.

Второй этап включает непосредственную подготовку студента к занятию.

Начинать надо с изучения рекомендованной литературы (основной и дополнительной), а также относящихся к теме занятия нормативных актов и судебной практики. Необходимо помнить, что на лекции обычно рассматривается не весь материал, а только его наиболее важная и сложная часть, требующая пояснений преподавателя в контексте контактной работы со студентами. Остальная его часть восполняется в процессе самостоятельной работы. Перечень спорных в доктрине теоретических вопросов по каждой теме, на которые студенты должны

обратить особое внимание, определяется преподавателем, ведущим соответствующее занятие, и заранее (до проведения соответствующего практического занятия) доводится до сведения обучающихся в устной или письменной форме. Теоретические вопросы темы могут рассматриваться на практическом занятии самостоятельно или в связи с решением конкретных задач.

Задачи, представленные по каждой теме, имеют практико-ориентированную направленность и призваны максимально приблизить студентов к реальным условиям применения норм гражданского законодательства. Поскольку основная цель решения задач заключается в выработке у студентов способности понимать смысл закона и навыков его применения к конкретным правоотношениям, при решении задачи обучающемуся целесообразно придерживаться следующей схемы действий.

В первую очередь, студенту следует тщательно изучить условия задачи и выделить среди них экономически значимые фактические обстоятельства, затем определить нормы права, подлежащие применению в данной ситуации, после чего дать развернутые и теоретически обоснованные ответы на поставленные вопросы.

Решение задачи может быть представлено в письменной или устной форме. В случае решения задачи в ходе проведения практического занятия студент должен кратко изложить ее содержание, объяснить суть возникшего спора, кратко разобрать и оценить доводы участников соответствующего спора и обосновать со ссылками на нормативные акты собственное решение предложенной задачи. В случае вариативности решения задачи следует обосновать все возможные варианты решения.

В связи с этим работа с рекомендованной литературой обязательна. Особое внимание при этом необходимо обратить на содержание основных положений и выводов, объяснение явлений и фактов, уяснение практического приложения рассматриваемых теоретических вопросов. В процессе этой работы студент должен стремиться понять и запомнить основные положения рассматриваемого материала, примеры, поясняющие его, разобраться в иллюстративном материале, задачах.

Заканчивать подготовку следует составлением плана (перечня основных пунктов) по изучаемому материалу (вопросу). Такой план позволяет составить концентрированное, сжатое представление по изучаемым вопросам и структурировать изученный материал.

В структуре практического занятия традиционно выделяют следующие этапы: 1) организационный этап, контроль исходного уровня знаний (обсуждение вопросов, возникших у студентов при подготовке к занятию; 2) исходный контроль (тесты, опрос, проверка письменных домашних заданий и т.д.), коррекция знаний студентов; 3) обучающий этап (предъявление алгоритма решения заданий, инструкций по выполнению заданий, выполнения методик и др.); 4) самостоятельная работа студентов на занятии; 5) контроль конечного уровня усвоения знаний; 6) заключительный этап.

На практических и семинарских занятиях могут применяться следующие формы работы:

- фронтальная - все студенты выполняют одну и ту же работу;
- групповая - одна и та же работа выполняется группами из 2-5 человек;
- индивидуальная - каждый студент выполняет индивидуальное задание.

Формы практического занятия: 1) традиционная путем теоретического обсуждения спорных вопросов темы путем проведения устного опроса студентов; 2) интерактивная (техника «мозгового штурма», работа в малых группах).

Техника «мозгового штурма»

В целях погружения студентов в тему используется техника «мозгового штурма» по наиболее дискуссионному вопросу темы, не имеющему однозначного решения. Цель проведения мозгового штурма в начале занятия заключается в вовлечении в процесс обучения всех слушателей аудитории и активизации их мыслительной деятельности, диагностировании опыта и знаний студентов.

В результате участия в мозговом штурме студентами отрабатываются навыки получения и работы с информацией (в частности, студентами осуществляется анализ полученных ответов,

выделение сведений, имеющих и не имеющих отношение к обсуждаемой проблеме, обнаружение существующих проблем и пробелов, проводится классификация сведений по различным основаниям), а также навыки взаимодействия с коллегами (студентам предоставляется возможность оценить собственную точку зрения и услышать позиции других обучающихся). Продолжительность – 15-20 минут.

Работа в малых группах

Работа в малых группах используется для коллективного поиска правильного варианта или нескольких вариантов предложенных к данной теме блоков вопросов, заданий. С этой целью преподавателем студенты разбиваются на малые рабочие группы в составе не более 3 человек и им предлагается для обсуждения и решения проблемы. По окончании работы в малой группе студенты презентуют полученные результаты и обсуждают их с другими студентами в формате комментирования либо дискуссии. В результате участия в работе в малых группах магистрантами отрабатываются навыки получения, обмена и работы с информацией, а также профессионально значимые навыки взаимодействия с другими лицами в форме сотрудничества, активного слушания, выработки общего решения и др. Продолжительность – 1-1,5 часа.

В течение занятия студенту необходимо выполнить задания, выданные преподавателем, выполнение которых зачитывается, как текущая работа студента. Для усиления профессиональной направленности практических занятий возможно проведение бинарных занятий, построенных на основе межпредметных связей. На таких занятиях результаты практических заданий, полученных по одной дисциплине, являются основой для их выполнения по другой дисциплине.

Методические указания для выполнения самостоятельной работы

Задачи самостоятельной внеаудиторной работы студентов заключаются в продолжении изучения теоретического материала дисциплины и в развитии навыков самостоятельного анализа литературы, нормативных правовых актов и материалов правоприменительной практики.

I. Самостоятельное теоретическое обучение предполагает освоение студентом во внеаудиторное время рекомендуемой преподавателем основной и дополнительной литературы. С этой целью студентам рекомендуется постоянно знакомиться с классическими теоретическими источниками по темам дисциплины, а также с новинками литературы, статьями в периодических изданиях, справочных правовых системах.

Для лучшего понимания материала целесообразно осуществлять его конспектирование с возможным последующим его обсуждением на практических занятиях, на научных семинарах и в индивидуальных консультациях с преподавателем. Формы конспектирования материала могут быть различными:

1) обобщение – при подготовке такого конспекта студентом осуществляется анализ и обобщение всех существующих в доктрине подходов по выбранному дискуссионному вопросу раздела, в том числе, дореволюционных ученых, ученых советского и современного периода развития, а также материалов судебной практики. Основная задача студента заключается не только в изложении точек зрения по исследуемому вопросу, но и в выражении собственной позиции с соответствующим развернутым теоретическим обоснованием.

2) рецензия – при подготовке такого конспекта студентом осуществляется рецензирование выбранного источника по изучаемому дискуссионному вопросу, чаще всего, статьи и периодическом издании, тезисов выступления на конференции либо главы из монографии. Для этого студентом дается оценка содержанию соответствующего источника по следующим параметрам: актуальность выбранной темы, в том числе убедительность обоснования актуальности исследования автором; соответствие содержания работы ее названию; логичность, системность и аргументированность (убедительность) выводов автора; научная добросовестность (наличие ссылок на использованные источники, самостоятельность исследования, отсутствие фактов недобросовестных заимствований текстов, идей и т.п.); научная новизна и др.

Формами контроля за самостоятельным теоретическим обучением являются теоретические опросы, которые осуществляются преподавателем на практических занятиях в устной форме, преследующие цель проверки знаний студентов по основным понятиям и терминам по теме

дисциплины. В случае представления студентом выполненного им в письменном виде конспекта по предложенным вопросам темы, возможна его защита на практическом занятии или в индивидуальном порядке.

II. Решение задач осуществляется студентами по каждой теме дисциплины в «домашних условиях», результаты решения задач представляются на практическом занятии в устной форме в формате работы в малых группах, участия в дискуссиях.

В связи с тем, что работа с задачами осуществляется во внеаудиторное время, студент может пользоваться любыми источниками и должен представить развернутое, аргументированное решение каждой задачи с мотивированными ссылками на нормативные правовые акты и материалы судебной практики.

Выполнение задания осуществляется в письменной форме по предложенным темам (в частности, путем составления обзора судебной практики). Задание должно быть исполнено и представлено преподавателю на проверку не позднее, чем за две недели до предполагаемой даты его презентации и защиты на практическом занятии или в индивидуальном порядке. Конкретные требования к содержанию и оформлению результатов выполненных заданий указаны в соответствующих разделах ФОС по дисциплине.

II. Ключевую роль в планировании индивидуальной траектории обучения по дисциплине играет *опережающая самостоятельная работа* (ОПС). Такой тип обучения предлагается в замену традиционной репродуктивной самостоятельной работе (самостоятельное повторение учебного материала и рассмотренных на занятиях алгоритмов действий, выполнение по ним аналогичных заданий). ОПС предполагает следующие виды самостоятельных работ:

познавательная-поисковая самостоятельная работа, предполагающая подготовку докладов, выступлений на практических занятиях, подбор литературы по конкретной проблеме, написание рефератов и др.;

творческая самостоятельная работа, к которой можно отнести выполнение специальных творческих и нестандартных заданий. Задача преподавателя на этапе планирования самостоятельной работы – организовать ее таким образом, чтобы максимально учесть индивидуальные способности каждого обучающегося, развить в нем познавательную потребность и готовность к выполнению самостоятельных работ все более высокого уровня. Студенты, приступая к изучению тем, должны применить свои навыки работы с библиографическими источниками и рекомендуемой литературой, умение четко формулировать свою собственную точку зрения и навыки ведения научных дискуссий. Все подготовленные и представленные тексты должны являться результатом самостоятельной информационно-аналитической работы студентов. На их основе студенты готовят материалы для выступлений в ходе практических занятий.

Методические указания по подготовке к тестированию

Выполнение тестовых заданий предоставляет студентам возможность самостоятельно контролировать уровень своих знаний, обнаруживать пробелы в знаниях и принимать меры по их ликвидации. Форма изложения тестовых заданий позволяет закрепить и восстановить в памяти пройденный материал. Для формирования заданий использована как закрытая, так и открытая форма. У студента есть возможность выбора правильного ответа или нескольких правильных ответов из числа предложенных вариантов. Для выполнения тестовых заданий студенты должны изучить лекционный материал по теме, соответствующие разделы учебников, учебных пособий и других источников.

Если какие-то вопросы вынесены преподавателем на самостоятельное изучение, следует обратиться к учебной литературе, рекомендованной преподавателем в качестве источника сведений. Также при подготовке к тестированию следует просмотреть конспект практических занятий и выделить в практические задания, относящиеся к данному разделу. Если задания на какие-то темы не были разобраны на занятиях (или решения которых оказались не понятными), следует обратиться к учебной литературе, рекомендованной преподавателем в качестве источника

сведений. Полезно самостоятельно решить несколько типичных заданий по соответствующему разделу.

Методические рекомендации по подготовке и оформлению реферата

Реферативной работой является обзор литературы по исследуемой тематике. Реферат представляет собой один из этапов научно-исследовательской работы, основными задачами которой является:

1. Углубление теоретических знаний.

2. Развитие у студентов способностей обобщать и анализировать результаты, умения работать со специальной литературой.

3. Закрепление и развитие умений и навыков, творческого переноса изученной теории для решения практических задач.

4. Овладение фундаментальными основами будущей профессии.

В обязанности студента при подготовке реферата входит:

- посещение консультаций своего руководителя;
- самостоятельное изучение рекомендованной литературы и закрепление навыков работы с литературными источниками;
- овладение навыками анализа и обобщения собранного литературного материала;
- овладение научной логикой реферата, понимания цели, задач, объекта и предмета исследования, используемых методов и приемов;
- совершенствование умения грамотно, литературным языком излагать результаты и делать самостоятельные выводы;
- оформление работы в соответствии с требованиями эстетики, нормами орфографии и общими правилами литературно-графического оформления;
- регулярный отчет перед своим научным руководителем о выполнении запланированных этапов работы, информирование о полученных промежуточных результатах;
- строгое соблюдение намеченных сроков завершения этапов работы, своевременное представление ее руководителю.

Выбор темы студентами осуществляется по предлагаемой примерной тематике рефератов, которая соответствует рабочей программе и учитывает специфику учебного заведения. Вместе с тем студенту предоставляется право взять иную тему, которая является начальным этапом или продолжением его практической научно-исследовательской работы, учитывает его личные интересы и склонности, способности, а также уровень теоретических знаний и профессиональной практической подготовки и дает возможность творчески подойти к ее разработке.

Самостоятельно выбирая тему, студенту необходимо учесть следующие обстоятельства.

Во-первых, тема работы должна быть актуальной. Значимым признаком актуальности темы является ее отношение к проблемам, над которыми в настоящее время активно работают ученые.

Во-вторых, тема работы должна иметь выход на решение практических экономических задач.

В-третьих, тема работы должна иметь ясно очерченные границы - четко выделенные задачи и предмет исследования. Чрезмерно обширная тема не позволяет изучать проблему углубленно. Это часто приводит к обилию случайно привлекаемого теоретического материала и в конечном итоге к поверхностному освещению исследуемой проблемы.

Знание и понимание названных положений поможет правильно выбрать конкретную тему реферата, а также в известной мере предопределяет успешность ее выполнения.

Выбранная тема обязательно утверждается руководителем.

Сбор и обработка учебного материала

Подготовка реферата начинается с анализа литературных источников. Для того чтобы иметь полное представление об избранной теме, целесообразно изучить соответствующую главу (главы) учебника. Затем следует приступить к глубокому изучению литературы и материала периодических изданий.

Подготовка реферата предполагает самостоятельный поиск студентом литературных

источников по выбранной теме. Поэтому работа в библиотечных каталогах, поиск нужных статей в подшивках журналов и газет являются важнейшим составным элементом написания реферата. Результатом такого поиска должен стать список литературы по исследуемой теме, дополняющий и расширяющий основную литературу, рекомендованную научным руководителем.

При собеседовании или защите реферата студент должен показать знание не менее 5-10 литературных источников, корректно и обоснованно представленных в списке использованной литературы. Следует помнить, что чтение, специальное изучение литературы нельзя превращать в механическое накопление знаний. Совершенно недопустимо, если чтение сопровождается простым переписыванием учебника, брошюр, монографий или статей из журналов.

Одновременно с изучением литературы следует подбирать примеры из практики для иллюстрации теоретических положений.

Составление плана

После выбора темы и анализа рекомендованных литературных источников необходимо составить примерный план, то есть обозначить основные направления предстоящей деятельности.

План работы - это перечень разделов, параграфов или пунктов, составленный в той последовательности, в какой они даны в реферате.

Намеченный план работы целесообразно обсудить с научным руководителем. Это позволит избрать наиболее оптимальный путь выполнения работы, даст возможность сосредоточить усилия на основных наиболее важных ее элементах, избежать перегруженности второстепенным для избранной темы материалом.

Структура работы

Реферат должен содержать несколько логических частей, расположенных в определенной последовательности и иметь определенное оформление. *Титульный лист. Содержание. Введение. Основная часть. Заключение. Список используемых источников.*

Содержание представляет собой структуру работы с указанием начала каждого раздела.

Введение является вступительным разделом работы, в нем определяются: цель работы; объект или предмет исследования; методы достижения цели; задачи, которые ставит студент; степень изученности проблемы как у нас в России, так и за рубежом. Здесь также дается краткое обоснование, почему выбранная тема действительно значима и актуальна с точки зрения будущей профессиональной деятельности студента.

Основная часть.

Содержание основной части должно раскрыть цели и соответствовать названию темы. Выполняется она на основании изучения литературы, проведения разнообразных исследований, обобщении своего личного опыта.

Основная часть разделяется на 2-4 раздела (главы), примерно равных по объему. Раздел - это законченная мысль с выводом, выводы могут быть выделены в конце раздела красной строкой или словом "выводы".

Конкретное содержание каждого из разделов обуславливается особенностями темы и представлениями студента о расположении наработанного материала.

Для лучшего объяснения материала необходимо приводить практические примеры, использовать цифровые данные, таблицы, схемы, диаграммы и другой аналитический материал.

Заключение

В заключении подводятся итоги выполненной работы. Здесь необходимо описать, что было сделано и к каким выводам вы пришли, чтобы достигнуть, поставленную во "Введении" цель. Выводы могут подтверждать или опровергать справедливость той или иной теории, которую исследовал автор, устанавливать определенные связи и зависимости, констатировать факты, содержать обобщения или практические рекомендации. Постарайтесь также оценить, какие факторы Вы не учли на первых этапах подготовки работы, что и как можно в будущем сделать иначе и т.д.

Список используемых источников

Для выполнения работы необходимо изучить специальную литературу, каталоги, справочники, газетные и журнальные статьи, сборники и монографии. Оформляя список

литературы, важно не просто перечислить названия книг и статей, взятых из каталогов библиотек или из имеющихся во многих книгах списках литературы. Здесь необходимо указать те источники, с которыми слушателю довелось поработать, из которых было что-то взято в свою работу или, напротив, что вызвало несогласие автора и получило опровержение на страницах реферата.

Порядок защиты

Успешно выполненную работу преподаватель допускает к защите, которая проводится в определяемое преподавателем время по согласованию со студентами.

На защите автор в своем кратком выступлении: сообщает о сущности выбранной темы и особенностях работы над ней; останавливается на наиболее характерных тенденциях и результатах, полученных в ходе выполнения работы; делает необходимые выводы и рекомендации; отвечает на вопросы и замечания, указанные преподавателем, а также на другие вопросы преподавателя в объеме темы работы.

Защита реферата проходит на 7-8 неделе, как в форме собеседования с руководителем работы.

Выдвижение рефератов на конкурс

Лучшие рефераты выдвигаются на конкурс научных работ Северо-Кавказского социального института.

Методические указания по выполнению компьютерной презентации.

Слово «презентация» обозначает представление, демонстрацию. Обычно для компьютерной презентации используется мультимедийный проектор, отражающий содержимое экрана компьютера на большом экране, вывешенном в аудитории. Презентация представляет собой совмещение видеоряда - последовательности кадров со звуковым рядом - последовательностью звукового сопровождения. Презентация тем эффективнее, чем в большей мере в ней используются возможности мультимедиа технологий.

Презентация представляет собой последовательность слайдов. Отдельный слайд может содержать текст, рисунки, фотографии, анимацию, видео и звук.

С точки зрения организации презентации можно разделить на три класса:

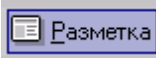
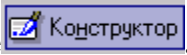
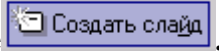

- интерактивные презентации;
- презентации со сценарием;
- непрерывно выполняющиеся презентации.

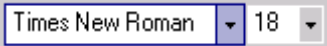







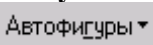







Интерактивная презентация - диалог между пользователем и компьютером. В этом случае презентацией управляет пользователь, т. е. он сам осуществляет поиск информации, определяет время ее восприятия, а также объем необходимого материала. В таком режиме работает ученик с обучающей программой, реализованной в форме мультимедийной презентации. При индивидуальной работе мультимедийный проектор не требуется. Все интерактивные презентации имеют общее свойство: они управляются событиями. Это означает, что когда происходит некоторое событие (нажатие кнопки мыши или позиционирование указателя мыши на экранном объекте), в ответ выполняется соответствующее действие. Например, после щелчка мышью на фотографии картины начинается звуковой рассказ об истории ее создания. **Презентация со сценарием** - показ слайдов под управлением ведущего (докладчика). Такие презентации могут содержать «плывущие» по экрану титры, анимированный текст, диаграммы, графики и другие иллюстрации. Порядок смены слайдов, а также время демонстрации каждого слайда определяет докладчик. Он же произносит текст, комментирующий видеоряд презентации. **В непрерывно выполняющихся презентациях** не предусмотрен диалог с пользователем и нет ведущего. Такие самовыполняющиеся презентации обычно демонстрируют на различных выставках.









Создание презентации на заданную тему проходит через следующие этапы: 1) создание сценария; 2) разработка презентации с использованием программных средств.

Затем нужно выбрать **программу разработки презентации**. Каждая из существующих программ такого класса обладает своими собственными индивидуальными возможностями. Тем не менее между ними есть много общего. Каждая такая программа включает в себя встроенные средства создания анимации, добавления и редактирования звука, импортирования изображений, видео, а также создания рисунков. Программа PowerPoint, входящая в программный пакет MicrosoftOffice, предназначена для создания презентаций. С ее помощью пользователь может быстро оформить доклад в едином стиле, таким образом, значительно повысив степень восприятия предоставляемой информации аудиторией. Презентация или «слайд-фильм», подготовленная в PowerPoint, представляет собой последовательность слайдов, которые могут содержать план и основные положения выступления, все необходимые таблицы, диаграммы, схемы, рисунки, входящие в демонстрационный материал. При необходимости в презентацию можно вставить видеоэффекты и звук.

Основные приемы создания и оформления презентации

Поставленная задача	Требуемые действия
Создать новую презентацию без помощи мастера и применения шаблона	Запустите PowerPoint. В окне диалога PowerPoint в группе полей выбора Создание презентации выберите Новая презентация .
Выбрать разметку слайда	В окне диалога Создать слайд выберите мышью требуемый вариант разметки. После выбора Новая презентация окно диалога Разметка слайда появляется автоматически. Если Вы хотите сменить разметку имеющегося слайда, то выполните команду Формат/Разметка слайда или воспользуйтесь пиктограммой, размещенной в панели Форматирование  .
Применить шаблон дизайна	В меню Формат выберите команду Оформление слайда или воспользуйтесь пиктограммой, размещенной в панели Форматирование  .
Вставить новый слайд	Откройте тот слайд, после которого Вы хотите вставить новый, и выполните команду Вставка/Создать слайд (Ctrl + M) или воспользуйтесь пиктограммой, размещенной в панели Форматирование  .
Переместиться между слайдами	Воспользуйтесь бегунком или кнопками вертикальной полосы прокрутки или клавишами PageDown, PageUp. Перемещая бегунок можно по всплывающей подсказке определить, на каком слайде остановиться.
Активизировать панель Рисование	Выполните команду Вид /Панели инструментов/Рисование
Ввести текст в произвольное место слайда	Выберите на панели Рисование инструмент Надпись  и установите текстовый курсор в нужное место или меню Вставка/Надпись .
Отредактировать имеющийся текст	Щелкните по тексту, установите текстовый курсор в нужное место и внесите исправления или добавления.
Удалить текст вместе с рамкой	Щелкните по тексту, затем щелкните непосредственно по рамке и нажмите клавишу Delete .
Изменить шрифт или размер шрифта	Воспользуйтесь командой Формат/Шрифт или раскрывающимся списком шрифтов/размеров панели

	инструментов 
Изменить цвет шрифта	Выполните команду Формат/Шрифт или выберите кнопку Цвет текста  панели Форматирование (Рисование) .
Выбрать стиль оформления шрифта	Воспользуйтесь командой Формат/Шрифт или кнопками панели инструментов  : полужирный, курсив, подчеркнутый, тень.
Выровнять набранный текст относительно рамки	Воспользуйтесь командой Формат/Выравнивание/По левому краю (Ctrl + L); По центру (Ctrl + E); По правому краю (Ctrl + R); По ширине или кнопками панели инструментов  Форматирование .
Выбрать цвет и тип линии для рамки, подобрать заливку	Выделите рамку (или установите курсор в текст, введенный в рамку) и выполните команду Формат/  ... В появившемся диалоговом окне установите цвет заливки, тип линии и ее цвет. Также можно воспользоваться кнопками панели Рисование :  – заливка;  – цвет линии;  – тип линии.
Активизировать панель Автофигуры	Выберите команду Вставка/Рисунок/Автофигуры или воспользуйтесь кнопкой панели Рисование 
Нарисовать объект	Активизируйте панель Рисование , выберите соответствующий инструмент (линия, овал, прямоугольник и т.д.) и «растяните» фигуру на слайде, протаскивая курсор.
Изменить цвет объекта	Выделите объект и выполните команду Формат/  ... или воспользуйтесь кнопкой панели Рисование :  – цвет линии.
Настроить тень объекта	Выделите объект и воспользуйтесь кнопкой панели Рисование :  – Стиль тени .
Настроить объем объекта	Выделите объект и воспользуйтесь кнопкой панели Рисование :  – Объем .
Повернуть объект на какой-либо угол	Выделите объект и воспользуйтесь кнопкой панели Рисование Действия/Повернуть/отразить/Свободное вращение , а затем переместите мышью угол объекта в направлении вращения.
Сгруппировать объекты	Выделите все объекты, подлежащие группировке и выполните команду Группировка/Группировать контекстного меню выделенных объектов.
Художественная надпись	Воспользуйтесь кнопкой панели Рисование :  – Добавить объект WordArt .
Вставить звук	Выберите команду меню Вставка/Фильмы и звук/Звук из коллекции картинок; Звук из файла .
Настроить анимацию	В режиме слайдов щелкните объект, который хотите анимировать. В меню Показ слайдов выберите команду  Настройка анимации... или соответствующую команду контекстного меню выбранного объекта. Выберите нужные элементы панели Настройка анимации .
Установить масштаб рабочего слайда в среде PowerPoint	На панели Стандартная среды PowerPoint установить необходимый масштаб просмотра из раскрывающегося списка 
Способ представления документа (т.е.	Документ PowerPoint может отображаться в окне приложения тремя способами: в виде слайдов, в режиме структуры, в режиме

презентации .ppt) в окне приложения PowerPoint	сортировщика слайдов. Для изменения способа представления достаточно выбрать соответствующую команду в меню Вид или щелкнуть по одной из трех кнопок в левой части горизонтальной полосы прокрутки:  – показ слайдов (с текущего слайда);  – обычный режим;  – режим сортировщика слайдов.
Провести демонстрацию	Выполните команду Вид/Показ слайдов (F5) или воспользуйтесь кнопкой  .
Перейти к следующему слайду в процессе демонстрации	Воспользуйтесь щелчком мыши, клавишами Enter, Пробел; PageDown, PageUp или клавиши навигации курсора (   ): переход вперед/назад по галерее слайдов; Home – переход к самому первому слайду; End – переход к самому последнему слайду.
Провести демонстрацию, не запуская PowerPoint	Найдите свой файл, выделите и вызовите контекстное меню нажатием правой кнопки мыши. В контекстном меню выберите команду Показать .

Сохраняется презентация в файле с расширением .ppt.

Методические указания по выполнению практических заданий

Практические занятия проводятся после изучения соответствующих разделов и тем учебной дисциплины.

Целями практических занятий является закрепление теоретических знаний студентов и приобретение практических навыков в профессиональной сфере деятельности.

Для решения практических заданий студенту необходимо изучить теоретический материал (лекционный материал, учебную и практическую литературу) по теме практической работы.

При выполнении практических работ необходимым является наличие умения анализировать, сравнивать, обобщать, делать выводы. Решение задачи должно быть аргументированным, ответы на задания представлены полно.

В соответствии с методикой заранее формулируется тема практического занятия, ставятся конкретные цели и задачи, достигаемые в процессе выполнения практического занятия. Приводится литература, необходимая для выполнения практического занятия.

Начинать работу на занятии рекомендуется с ознакомления с кратким теоретическим материалом, касающимся практического занятия. Затем осуществляется контроль понимания обучающимися наиболее общих терминов. Далее следует разбор решения типовой задачи практического занятия. В том случае, если практическое занятие не содержит расчетного задания, а связано с изучением и анализом теоретического материала, необходимо более подробно остановиться на теоретических сведениях и ознакомиться с источниками литературы, необходимыми для выполнения данного практического занятия.

В ходе выполнения расчетных заданий обучающиеся научатся реализовывать последовательность действий при использовании наиболее распространенных методов и делать выводы, вытекающие из полученных расчетов.

Каждое из практических занятий может представлять небольшое законченное исследование одного из теоретических вопросов изучаемой дисциплины.

В конце каждого занятия необходим контроль. Контрольные вопросы должны способствовать более глубокому изучению теоретического курса, связанного с темой практического занятия. Также контрольные вопросы должны помочь в решении поставленных перед учащимся задач и подготовке к сдаче практического занятия.

В общем виде методика проведения практических занятий включает в себя рассмотрение теоретических основ и примера расчета, выдачу многовариантного задания и индивидуальное самостоятельное выполнение обучающимся расчетов. Освоение методики расчета осуществляется

во время проведения практических занятий, далее самостоятельно обучающиеся выполняют расчетные работы в соответствии заданиями.

Студент последовательно выполняет выданные ему преподавателем задания.

В случае возникновения затруднений, студент может обратиться к преподавателю за помощью.

Методические указания по подготовке к промежуточной аттестации в форме экзамена

Промежуточная аттестация по дисциплине проводится в форме экзамена.

При подготовке к экзамену необходимо повторить конспекты лекций по всем разделам (темам) дисциплины.

На экзамене студент должен подтвердить усвоение учебного материала, предусмотренного рабочей программой дисциплины, а также продемонстрировать приобретенные навыки адаптации полученных теоретических знаний к своей профессиональной деятельности. Экзамен проводится в форме устного собеседования по типовым вопросам для экзамена.

9. МАТЕРИАЛЬНО-ТЕХНИЧЕСКОЕ ОБЕСПЕЧЕНИЕ ДИСЦИПЛИНЫ

Для реализации дисциплины требуется следующее материально-техническое обеспечение:

- для занятий лекционного типа – учебная аудитория, оснащенная оборудованием и техническими средствами обучения.

- для занятий семинарского типа - учебная аудитория, оснащенная оборудованием и техническими средствами обучения.

- для групповых консультаций - учебная аудитория, оснащенная оборудованием и техническими средствами обучения.

- для промежуточной аттестации - учебная аудитория, оснащенная оборудованием и техническими средствами обучения.

Для самостоятельной работы: помещение, оснащенное компьютерной техникой с возможностью подключения к сети «Интернет» и обеспечением доступа к электронной информационно-образовательной среде организации.

10. ОСОБЕННОСТИ ОСВОЕНИЯ ДИСЦИПЛИНЫ ЛИЦАМИ С ОГРАНИЧЕННЫМИ ВОЗМОЖНОСТЯМИ ЗДОРОВЬЯ

Обучающимся с ограниченными возможностями здоровья предоставляются специальные учебники, учебные пособия и дидактические материалы, специальные технические средства обучения коллективного и индивидуального пользования, услуги ассистента (тьютора), оказывающего обучающимся необходимую техническую помощь, а также услуги сурдопереводчиков и тифлосурдопереводчиков.

Освоение дисциплины обучающимися с ограниченными возможностями здоровья может быть организовано совместно с другими обучающимися, а также в отдельных группах.

Освоение дисциплины обучающимися с ограниченными возможностями здоровья осуществляется с учетом особенностей психофизического развития, индивидуальных возможностей и состояния здоровья.

В целях доступности получения высшего образования по образовательной программе лицами с ограниченными возможностями здоровья при освоении дисциплины обеспечивается:

1) для лиц с ограниченными возможностями здоровья по зрению:

– присутствие тьютора, оказывающий студенту необходимую техническую помощь с учетом индивидуальных особенностей (помогает занять рабочее место, передвигаться, прочитать и оформить задание, в том числе, записывая под диктовку),

– письменные задания, а также инструкции о порядке их выполнения оформляются увеличенным шрифтом,

– специальные учебники, учебные пособия и дидактические материалы (имеющие крупный шрифт или аудиофайлы),

- индивидуальное равномерное освещение не менее 300 люкс,
- при необходимости студенту для выполнения задания предоставляется увеличивающее устройство;

2) для лиц с ограниченными возможностями здоровья по слуху:

- присутствие ассистента, оказывающий студенту необходимую техническую помощь с учетом индивидуальных особенностей (помогает занять рабочее место, передвигаться, прочитать и оформить задание, в том числе, записывая под диктовку),

- обеспечивается наличие звукоусиливающей аппаратуры коллективного пользования, при необходимости обучающемуся предоставляется звукоусиливающая аппаратура индивидуального пользования;

- обеспечивается надлежащими звуковыми средствами воспроизведения информации;

3) для лиц с ограниченными возможностями здоровья, имеющих нарушения опорно-двигательного аппарата:

- письменные задания выполняются на компьютере со специализированным программным обеспечением или надиктовываются тьютору;

- по желанию студента задания могут выполняться в устной форме.